



UPTD PUSKESMAS
BOJONGSARI

PROFIL
PUSKESMAS
BOJONGSARI
TAHUN 2022

Puskesmas Bojongsari

Jl. Pamulang Village Blok H.8 RT 03 RW
16, Pondok Petir, Bojongsari, Depok

UPTD PUSKESMAS BOJONGSARI 2022



**DINAS KESEHATAN KOTA DEPOK
2022**

KATA PENGANTAR

Dengan memanjatkan Puji dan Syukur kehadiran ALLAH Subhanahu WaTa'ala, atas berkatrahmat dan karunianya maka penyusunan Profil UPTD Puskesmas Bojongsari tahun 2021 dapat dilaksanakan dengan baik.

Dalam penyusunan Profil ini kami menggunakan data pencapaian program tahun 2022 yaitu data kegiatan dari bulan januari sampai dengan desember 2022. Adapun tujuan dari penyusunan Profil ini adalah untuk memberikan gambaran tentang Puskesmas secara umum maupun tentang pencapaian program Puskesmas sesuai dengan kriteria dari SPM (Standar Pelayanan Minimal) Puskesmas. Untuk tujuan tersebut kami berupaya semaksimal mungkin untuk mengumpulkan, mengolah dan menyajikannya.

Didasari bahwa penyajian laporan ini masih belum memenuhi harapan baik dalam hal kelengkapan data, keakuratan dan bentuk penyajiannya ini tak lepas karena keterbatasan waktu, tenaga dan kemampuan kami dalam menyusun Profil ini. Maka dalam penyusunan Profil yang akan datang kami tetap memohon bimbingan dan saran dalam penyusunan dalam penyempurnaannya.

Dan tak lupa ke pada seluruh staf UPTD Puskesmas Bojongsari, yang telah berupaya menyelesaikan hasil kegiatannya, kami haturkan banyak terima kasih, terutama atas bantuan dan kerjasamanya telah melaksanakan program dengan baik dan juga terlaksanya penyusunan Profil ini sehingga tersusun dengan baik.

Depok,
Kepala UPTD Puskesmas Bojongsari
Kota Depok



Dr. Eryira Brilyandini

DAFTAR ISI

KATA PENGANTAR	1
DAFTAR ISI	2
DAFTAR GAMBAR	4
DAFTAR TABEL	5
BAB I GAMBARAN UMUM.....	7
A. VISI	7
B. Misi	7
C. Tata Nilai	7
D. Motto	7
D. Gambaran Umum Dan Kependudukan	8
BAB II SARANA KESEHATAN	14
A. Sarana Kesehatan	14
B. Akses Mutu Dan Pelayanan Kesehatan	16
C. Upaya Kesehatan Bersumberdaya Masyarakat	18
BAB III SUMBER DAYA MANUSIA KESEHATAN	20
A. Tenaga Kesehatan	20
B. Tenaga Non Kesehatan	22
BAB IV PEMBIAYAAN KESEHATAN	23
A. Anggaran Kesehatan	23
B. Pembiayaan Jaminan Kesehatan	23
BAB V KESEHATAN KELUARGA.....	25
A. Kesehatan Ibu	25
B. Kesehatan Anak	31

C. Kesehatan Usia Produktif dan Usia Lanjut	39
BAB VI PENGENDALIAN PENYAKIT	40
A. Pengendalian Penyakit Menular	40
B. Pengendalian Penyakit Menular yang dapat dicegah dengan imunisasi	45
C. Pencegahan Penyakit tular vektor dan zoonotic	47
D. Pengendalian Penyakit Tidak Menular	48
BAB VII KESEHATAN LINGKUNGAN.....	51
A. Sarana Air Minum	51
B. Akses Terhadap Sanitasi Yang Layak	53
C. Sanitasi Total Berbasis Masyarakat (STBM)	55
D. Tempat dan Fasilitas Umum (TFU) Memenuhi Syarat Kesehatan	56
E. Tempat Pengelolaan Pangan (TPP) Memenuhi Syarat Kesehatan	57
F. Perilaku Hidup Bersih dan Sehat (PHBS)	58
BAB VII PENUTUP	59
LAMPIRAN	60

DAFTAR GAMBAR

Gambar 1.1 Peta Wilayah Kerja UPTD Puskesmas Bojongsari.....	8
Gambar 1.2 Pertumbuhan penduduk di Wilayah Kerja UPTD Puskesmas Bojongsari.....	10
Gambar 1.3 Piramida penduduk di Wilayah Kerja UPTD Puskesmas Bojongsari tahun 2022	12
Gambar 5.1 Jumlah kasus kematian Ibu di wilayah kerja UPTD Puskesmas Bojongsari tahun 2019 sampai dengan 2022	25
Gambar 5.2 Cakupan K1 dan K4 di UPTD Puskesmas Bojongsari tahun 2019 - 2022.....	27
Gambar 5.3 Cakupan Ibu hamil resiko tinggi / Komplikasi yang ditangani di wilayah kerja UPTD Puskesmas Bojongsari tahun 2022	29
Gambar 5.4 Cakupan Kunjungan Nifas Lengkap (KF Lengkap) UPTD Puskesmas Bojongsari pada tahun 2019 sampai dengan 2022	30
Gambar 5.5 Angka Kematian bayi di wilayah kerja UPTD Puskesmas Bojongsari pada tahun 2019 sampai dengan 2022	32
Gambar 5.6 Cakupan KN1 dan KN Lengkap di UPTD Puskesmas Bojongsari tahun pada 2019 sampai dengan tahun 2022.....	33
Gambar 5.7 Gambaran Status Gizi Kurang dan Gizi Buruk di wilayah kerja UPTD Puskesmas Bojongsari pada tahun 2019 sampai dengan 2022.....	35
Gambar 5.8 Gambaran pemberian tablet tambah darah pad ibu hamil dari tahun 2019 sampai dengan 2022 di wilayah kerja UPTD Puskesmas Bojongsari	36
Gambar 5.9 Distribusi Vitamin A pada bayi, balita dan ibu nifas di wilayah kerja UPTD Puskesmas Bojongsari pada tahun 2019 sampai dengan 2022	37
Gambar 5.10 Cakupan pelayanan kesehatan pada anak usia sekolah di wilayah kerja UPTD Puskesmas Bojongsari pada tahun 2019 sampai dengan 2022	38

DAFTAR TABEL

Tabel 1.1 Gambaran Wilayah Kerja UPTD Puskesmas Bojongsari	9
Tabel 1.2 Jumlah Penduduk di Wilayah Kerja UPTD Puskesmas Bojongsari	10
Tabel 1.3 Jumlah Penduduk berdasarkan kelompok umur di Wilayah Kerja UPTD Puskesmas Bojongsari tahun 2022	11
Tabel 1.4 Data persebaran dan kepadatan Penduduk di Wilayah Kerja UPTD Puskesmas Bojongsari.....	13
Tabel 2.1 Fasilitas dan sarana kesehatan di wilayah kerja UPTD Puskesmas Bojongsari	16
Tabel 2.2 Data kunjungan pasien UPTD Puskesmas Bojongsari berdasarkan poli tahun 2022	17
Tabel 2.3 Data 10 besar penyakit di UPTD Puskesmas Bojongsari.....	18
Tabel 3.1 Tenaga Kesehatan UPTD Puskesmas Bojongsari.....	20
Tabel 3.2 Tenaga non Kesehatan UPTD Puskesmas Bojongsari	22
Tabel 5.1 Cakupan pertolongan persalinan oleh tenaga kesehatan.....	28
Tabel 5.2 Cakupan Imunisasi Dasar Lengkap di wilayah kerja UPTD Puskesmas Bojongsari pada tahun 2019 sampai dengan 2022	34
Tabel 6.1 Data kasus Covid-19 di wilayah kerja UPTD Puskesmas Bojongsari tahun 2022	43
Tabel 6.2 Data kasus Covid-19 berdasarkan jenis kelamin dan kelompok umur di wilayah kerja UPTD Puskesmas Bojongsari tahun 2022.....	44
Tabel 6.3 Cakupan Vaksinasi Covid-19 Dosis I di wilayah kerja UPTD Puskesmas Bojongsari tahun 2022	44
Tabel 6.4 Cakupan Vaksinasi Covid-19 Dosis II Covid-19 di wilayah kerja UPTD Puskesmas Bojongsari tahun 2022	45
Tabel 7.1 Gambaran sarana air minum yang berkualitas (Layak) di wilayah kerja UPTD Puskesmas Bojongsari tahun 2022	52
Tabel 7.2 Jumlah KK dengan Akses terhadap fasilitas sanitasi yang layak (Jamban Sehat) di wilayah kerja UPTD Puskesmas Bojongsari tahun 2022.....	54
Tabel 7.3 Desa yang melakukan Sanitasi Total Berbasis Masyarakat (STBM) di wilayah kerja UPTD Puskesmas Bojongsari tahun 2022.....	55

Tabel 7.4 Tempat dan Fasilitas Umum (TFU) yang memenuhi syarat kesehatan di wilayah kerja UPTD Puskesmas Bojongsari tahun 2022.....	56
Tabel 7.5 Tempat Pengelolaan Pangan(TPP) yang memenuhi syarat hygiene sanitasi di wilayah kerja UPTD Puskesmas Bojongsari tahun 2021.....	57
Tabel 7.6 Perilaku Hidup Bersih dan Sehat (PHBS) di wilayah kerja UPTD Puskesmas Bojongsari tahun 2021.....	58

BAB I

GAMBARAN UMUM

A. VISI : Terciptanya masyarakat sehat di wilayah kerja UPTD Puskesmas Bojongsari, menuju kota Depok yang maju, berbudaya, dan sejahtera.

B. MISI :

1. Meningkatkan tata kelola pemerintahan dan pelayanan publik yang modern dan partisipatif.
2. Mewujudkan kota yang sehat, aman, tertib dan nyaman.

C. TATA NILAI :

1. Si : Profesional dalam bekerja
2. Ri : Rapih dalam berbusana dan tatakelola ruangan
3. Mah : Ramah dalam memberikan pelayanan

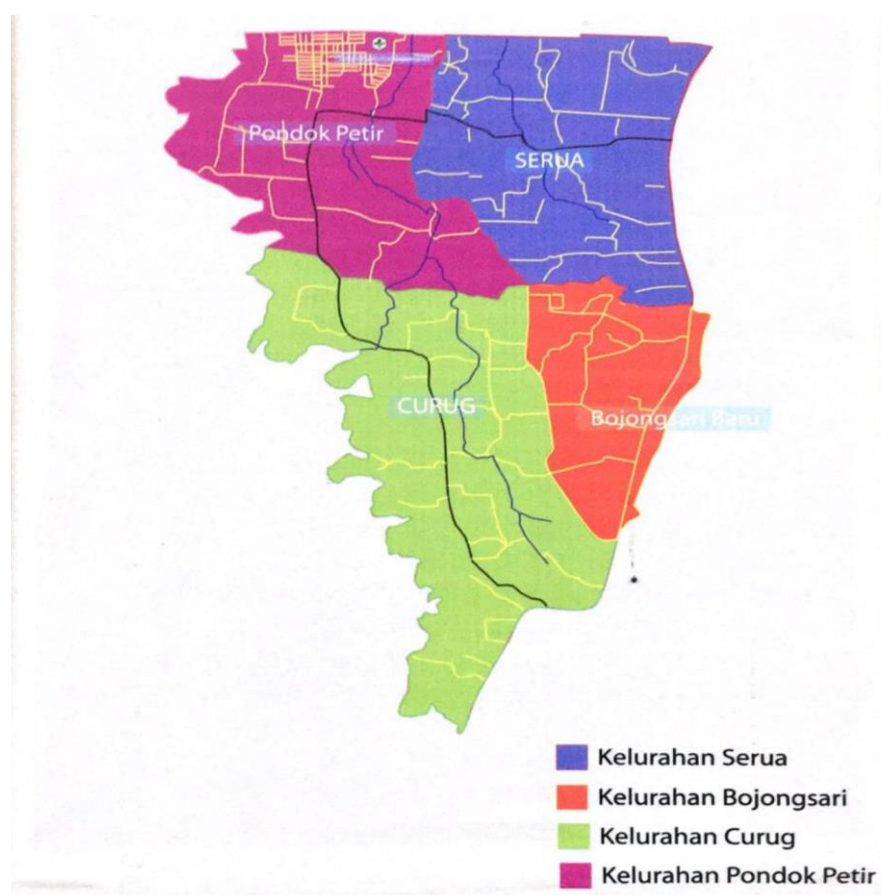
D. MOTTO : Kesehatan anda kepuasan kami, kepuasan anda tujuan kami.

E. GAMBARAN UMUM DAN KEPENDUDUKAN :

1. Gambaran umum wilayah

Puskesmas Wilayah Kerja UPTD Puskesmas Bojongsari berdiri sejak Tahun 2010. UPTD Puskesmas Bojongsari terletak di Sebelah Barat Kota Depok yang secara geografis berbatas :

- Sebelah timur : Kecamatan Sawangan kota Depok
- Sebelah Barat : Kecamatan Gunung sindur Kabupaten Bogor
- Sebelah Utara : Kecamatan Pamulang Kota Tangerang Selatan
- Sebelah Selatan : Kelurahan Bojongsari



Gambar 1.1.

Peta Wilayah Kerja UPTD Puskesmas Bojongsari

Tabel 1.1.

Gambaran Wilayah Kerja UPTD Puskesmas Bojongsari

No	Kelurahan	Luas Wilayah (km ²)	Jumlah RW	Jumlah RT	Jumlah Posyandu
1	Bojongsari Baru	1.97 km ²	9	26	9
2	Curug	4.21 km ²	16	69	15
3	Pondok Petir	3.07 km ²	19	98	19
4	Serua	3.21 km ²	14	70	18
Jumlah		12.46 km²	58	263	61

Sumber : BPS Kota Depok tahun 2021

Berdasarkan tabel 1.1 diketahui bahwa UPTD Puskesmas Bojongsari memiliki luas wilayah 12.46 Km (1.246 ha). Dengan Wilayah binaan 4 kelurahan yakni meliputi : Kelurahan Pondok Petir, Kelurahan Serua, kelurahan Bojongsari Baru, dan kelurahan Curug. Dengan 58 RW, 263 RT, dan 61 posyandu.

2. Pertumbuhan penduduk

Gambaran suatu wilayah memiliki berbagai potensi sumber daya, dapat dilihat dari salah satu sisi, yaitu sumber daya manusia (SDM). Seperti diketahui, sumber daya manusia sebagai salah satu faktor strategis. Karena disadari posisi mereka bukan hanya sebagai sasaran dari berbagai program pembangunan akan tetapi juga SDM akan berfungsi sebagai pemikir, perencana, sekaligus pelaksana dari berbagai program pembangunan.

Jumlah penduduk merupakan modal yang potensial dan sangat menguntungkan bila diimbangi dengan peningkatan kualitas yang baik. Namun bila tidak, justru akan menjadi beban dan kendala dalam kegiatan pembangunan. Jumlah penduduk yang besar tetapi kesejahteraannya tidak terjamin akan menimbulkan masalah besar yang umumnya dialami negara-negara yang sedang berkembang seperti Indonesia, yaitu kemiskinan. Atas dasar pemikiran ini pembangunan manusia dititik beratkan pada peningkatan kualitas SDM yang sejalan dengan pertumbuhan ekonomi. Penitikberatan pada kualitas SDM diperlukan karena penduduk yang besar hanya akan dapat merupakan aset pembangunan jika "kualitasnya" (dilihat dari derajat kesehatan dan atau tingkat pendidikan) cukup baik. Jumlah penduduk yang besar disadari hanya merupakan beban pembangunan jika berkualitas rendah apabila dilihat dari komposisinya secara sosial dan budaya yang sangat beragam.

Jumlah Proyeksi Penduduk kota Depok tahun 2022 berdasarkan data dari Dinas Kesehatan Kota Depok 2.557.194 jiwa dengan penduduk laki-laki berjumlah 1.286.995 jiwa dan perempuan berjumlah 1.270.199 jiwa.

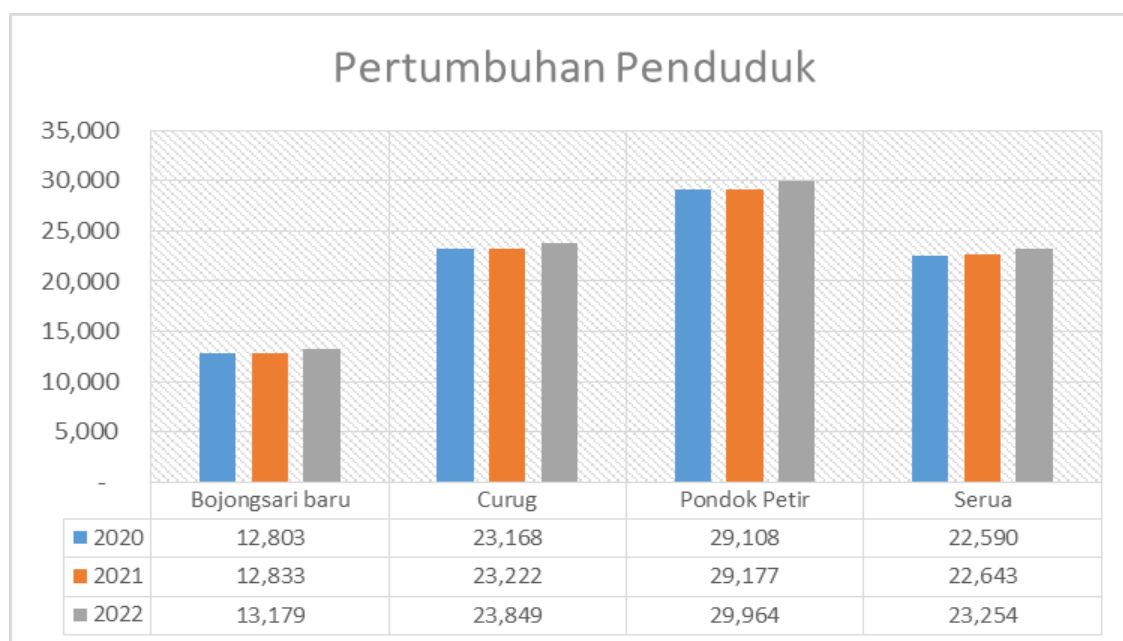
Tabel 1.2.

Jumlah penduduk wilayah kerja UPTD Puskesmas Bojongsari

No	Kelurahan	Laki-Laki	Perempuan	Total
1	Bojongsari Baru	6,633	6,546	13,179
2	Curug	12,003	11,846	23,849
3	Pondok Petir	15,080	14,884	29,964
4	Serua	11,703	11,550	23,254
Jumlah		45,419	44,826	90,246

Sumber : Dinas Kesehatan Kota Depok tahun 2021

Berdasarkan data pada table 1.2 di atas diketahui bahwa jumlah penduduk di Wilayah Kerja UPTD Puskesmas Bojongsari tahun 2022 adalah sebanyak 87.875 Jiwa, dengan penduduk laki-laki berjumlah 44.243 jiwa dan perempuan berjumlah 43.632 jiwa.



Gambar 1.2.

Pertumbuhan Penduduk wilayah kerja UPTD Puskesmas Bojongsari

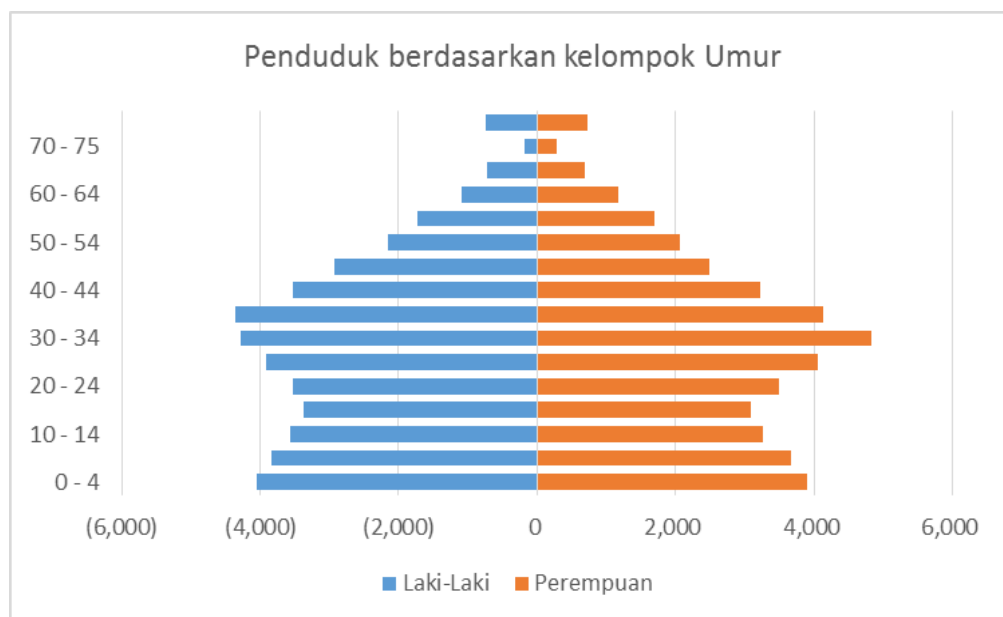
Sumber : BPS Kota Depok tahun 2022

Berdasarkan gambar 1.2 diketahui bahwa jumlah Penduduk wilayah kerja UPTD Puskesmas Bojongsari terus mengalami peningkatan setiap tahunnya .

Tabel 1.3.
Jumlah Penduduk berdasarkan kelompok umur di wilayah kerja UPTD
Puskesmas Bojongsari tahun 2022

No	Kelompok Umur (Tahun)	Jumlah Penduduk		
		Laki-Laki	Perempuan	Total
1	0 – 4	4,049	3,890	7,939
2	5 – 9	3,832	3,674	7,507
3	10 – 14	3,559	3,261	6,820
4	15 – 19	3,379	3,095	6,475
5	20 – 24	3,526	3,484	7,010
6	25 – 29	3,920	4,048	7,968
7	30 – 34	4,290	4,829	9,119
8	35 – 39	4,364	4,130	8,494
9	40 – 44	3,525	3,229	6,754
10	45 – 49	2,932	2,486	5,418
11	50 – 54	2,153	2,071	4,224
12	55 – 59	1,729	1,701	3,430
13	60 – 64	1,091	1,163	2,254
14	65 – 69	718	698	1,416
15	70 – 75	189	285	474
16	75 +	743	718	1,460
TOTAL		45,419	44,826	90,246

Sumber : Dinas Kesehatan Kota Depok tahun 2022



Gambar 1.3.
Piramida penduduk di wilayah kerja UPTD Puskesmas Bojongsari tahun 2022

Sumber : BPS Kota Depok tahun 2022

Situasi kependudukan di suatu wilayah, selain digambarkan oleh pertumbuhan penduduk dan rasio jenis kelaminnya, juga dapat tercermin dari komposisi penduduk menurut kelompok umurnya. Dari gambar 1.3 diketahui bahwa penduduk paling banyak terdapat pada kelompok umur 30 – 34 tahun dan penduduk yang paling sedikit terdapat pada kelompok umur 70-75 tahun. Diketahui juga bahwa terdapat sebanyak 22.265 jiwa penduduk yang termasuk kelompok usia belum produktif secara ekonomi yaitu berumur 0-14 tahun.

3. Persebaran dan kepadatan penduduk

Kepadatan penduduk merupakan hal yang mempengaruhi tingkat kesehatan dan kesejahteraan masyarakat. Berdasarkan peraturan kepala Badan Pusat Statistik nomor 120 tahun 2020 diketahui bahwa kota Depok masuk ke dalam klasifikasi perkotaan. Gambaran persebaran dan kepadatan penduduk di wilayah kerja UPTD Puskesmas Bojongsari dapat dilihat dalam tabel berikut.

Tabel 1.4.
Data persebaran dan kepadatan penduduk di wilayah kerja UPTD
Puskesmas Bojongsari

No	Kelurahan	Jumlah Penduduk	Luas Wilayah (km ²)	Kepadatan Penduduk / km ²
1	Bojongsari Baru	13,179	1.97 km ²	6.689,4
2	Curug	23,849	4.21 km ²	5.668,8
3	Pondok Petir	29,964	3.07 km ²	9.760,2
4	Serua	23,254	3.21 km ²	7.053,9
Jumlah		90,246	12.46 km²	7.244,2

Sumber : BPS Kota Depok tahun 2021

Dari tabel 1.4 diketahui bahwa wilayah kerja UPTD Puskesmas Bojongsari memiliki kepadatan penduduk sebanyak 7.244,2 jiwa penduduk per km². Wilayah yang paling padat penduduk adalah kelurahan Pondok Petir dengan kepadatan 9.760,2 jiwa penduduk per km². Sedangkan wilayah dengan kepadatan penduduk paling sedikit adalah kelurahan curug dengan kepadatan 5.668,8 jiwa penduduk per km².

BAB II

SARANA KESEHATAN

A. Sarana Kesehatan

1. Puskesmas

Pusat Kesehatan Masyarakat yang selanjutnya disebut Puskesmas adalah fasilitas pelayanan kesehatan yang menyelenggarakan upaya kesehatan masyarakat dan upaya kesehatan perseorangan tingkat pertama, dengan lebih mengutamakan upaya promotif dan preventif di wilayah kerjanya (Permenkes no 43 tahun 2019).

Puskesmas merupakan unit pelaksana teknis kesehatan di bawah supervisi Dinas Kesehatan Kabupaten/Kota. Secara umum memberikan pelayanan preventif, promotif, kuratif sampai dengan rehabilitatif baik melalui upaya kesehatan perorangan (UKP) atau upaya kesehatan masyarakat (UKM).

Upaya Kesehatan Masyarakat yang selanjutnya disingkat UKM adalah setiap kegiatan untuk memelihara dan meningkatkan kesehatan serta mencegah dan menanggulangi timbulnya masalah kesehatan dengan sasaran keluarga, kelompok, dan masyarakat.

. Upaya Kesehatan Perseorangan yang selanjutnya disingkat UKP adalah suatu kegiatan dan/atau serangkaian kegiatan pelayanan kesehatan yang ditujukan untuk peningkatan, pencegahan, penyembuhan penyakit, pengurangan penderitaan akibat penyakit dan memulihkan kesehatan perseorangan.

Berdasarkan Keputusan Walikota Depok No. 903/157/Kpts/Dinkes/Huk/2016 tentang Penetapan Kategori Pusat Kesehatan Masyarakat Pada Dinas Kesehatan Kota Depok, maka UPTD Puskesmas Bojongsari termasuk Puskesmas yang berkarakteristik kawasan perkotaan dan rawat inap.

Berdasarkan Keputusan Kepala UPTD Puskesmas Bojongsari tahun 2021 ditetapkan jenis layanan di UPTD Puskesmas Bojongsari sesuai dengan kemampuan dan sumber daya yang ada di UPTD Puskesmas Bojongsari. Jenis layanan di UPTD Puskesmas Bojongsari terdiri dari :

1. Upaya Kesehatan Masyarakat (UKM)
 - a. Upaya Kesehatan Masyarakat Esensial
 1. Pelayanan Promosi Kesehatan
 2. Pelayanan Kesehatan Lingkungan
 3. Pelayanan Gizi UKM

4. Pelayanan Kesehatan Keluarga (Kesga) UKM
5. Pelayanan Pengendalian dan Pencegahan Penyakit
6. Pelayanan Keperawatan Kesehatan Masyarakat
- b. Upaya Kesehatan Masyarakat Pengembangan
 1. Pelayanan Kesehatan Gigi Masyarakat
 2. Pelayanan Kesehatan Tradisional Komplementer
 3. Pelayanan Kesehatan Olahraga
 4. Pelayanan Kesehatan Indera
 5. Pelayanan Pos Upaya Kesehatan Kerja
 6. Pelayanan Kesehatan Jiwa
2. Upaya Kesehatan Perorangan (UKP) Kefarmasian dan Laboratorium
 - a. Pelayanan Pemeriksaan Umum
 - b. Pelayanan Kesehatan Gigi dan Mulut
 - c. Pelayanan Kesehatan Keluarga (Kesga) UKP
 - d. Pelayanan Gawat Darurat
 - e. Pelayanan Gizi UKP
 - f. Pelayanan Persalinan (PONED)
 - g. Pelayanan Kefarmasian
 - h. Pelayanan Laboratorium

2. Sarana Kesehatan Penunjang

Dalam meningkatkan kesehatan masyarakat selain memiliki hubungan kerja dengan dinas kesehatan Kota Depok, UPTD Puskesmas Bojongsari juga memiliki hubungan kerja dengan fasilitas kesehatan lainnya di wilayah kerja puskesmas seperti rumah sakit, klinik, praktek dokter, praktek bidan dan lain-lain sebagai jejaring puskesmas.

Fasilitas dan sarana kesehatan di wilayah kerja UPTD Puskesmas Bojongsari dapat dilihat pada tabel 2.1 yang menggambarkan tentang sebaran fasilitas dan sarana kesehatan di wilayah kerja UPTD Puskesmas Bojongsari

Tabel 2.1
Fasilitas dan sarana Kesehatan
Di wilayah kerja UPTD Puskesmas Bojongsari tahun 2022

No	Jenis Faskes	Bojongsari Baru	Curug	Pondok Petir	Serua	Jumlah
1	Klinik Pratama					2
2	Praktek Dokter Umum					5
3	Praktek Dokter Gigi	0	0	0	0	0
4	Bidan Praktek Swasta					17
5	Laboratorium	0	0	0	0	0
6	Apotik	0	0	0	0	0
7	Pengobatan Tradisional					18

Sumber : Jejaring dan jaringan UPTD Puskesmas Bojongsari tahun 2022

B. Akses dan Mutu Pelayanan Kesehatan

a. Kunjungan per Poli UPTD Puskesmas Bojongsari tahun 2022

Berdasarkan Keputusan Walikota Depok Nomor 53 tahun 2019 tentang Penetapan Kategori Pusat kesehatan Masyarakat Pada Dinas Kesehatan Kota Depok, UPTD Puskesmas Bojongsari ditetapkan sebagai Puskesmas Rawat Inap Mampu Poned yang diberikan tambahan sumber daya untuk menyelenggarakan pelayanan rawat inap mampu poned sesuai pertimbangan kebutuhan pelayanan.

Pada tahun 2022 terdapat 43.594 orang jumlah pengunjung UPTD Puskesmas Bojongsari. Jumlah kunjungan berdasarkan Poli yang paling banyak dikunjungi pada tahun 2022 adalah poli umum dengan 22.533 orang pengunjung dan poli dengan pengunjung paling sedikit adalah poli jiwa dengan 9 orang kunjungan.

Tabel 2.2

Kunjungan UPTD Puskesmas Bojongsari berdasarkan poli tahun 2022

POLI	Laki-laki	Perempuan	TOTAL
ANAK	2016	1729	3745
GIGI	837	1559	2396
Gizi	26	14	40
HIV	0	0	0
JIWA	4	5	9
KB	0	0	0
KIA	905	4934	5836
LAB	0	0	0
LANSIA	1808	2422	4230
METADON	0	0	0
MTBS (BALITA)	2228	1919	4147
PONED	7	168	175
RADIOLOGI	0	0	0
Rawat Inap	9	6	15
TB / PARU	231	237	468
UMUM	8445	14088	22533
TOTAL	16516	27078	43594

Sumber : Sistem Informasi Puskesmas UPTD Puskesmas Bojongsari tahun 2022

b. Sepuluh Penyakit Terbesar di UPTD Puskesmas Bojongsari

Sebagai Pusat Kesehatan Masyarakat Puskesmas Bojongsari melakukan Upaya Kesehatan Peorangan dengan memberikan pelayanan kesehatan terhadap masyarakat yang berkunjung untuk mencari pengobatan terhadap penyakit yang sedang diderita. Penyakit yang paling banyak ditangani oleh puskesmas tercatat dalam Sistem Informasi Manajemen Puskesmas (SIMPUS) UPTD Puskesmas Bojongsari. Berikut sepuluh penyakit terbesar berdasarkan laporan SIMPUS UPTD Puskesmas Bojongsari.

Tabel 2.3
Data 10 Besar Penyakit di UPTD Puskesmas Bojongsari tahun 2022

NO	KODE	Topik	Jenis Kelamin		Total
			Laki-laki	Perempuan	
1	J06.9	Acute upper respiratory infection, unspecified	2025	2305	4330
2	I10	Essential (primary) hypertension	1010	2525	3535
3	J00	Acute nasopharyngitis [common cold]	1465	1630	3095
4	K30	Dyspepsia	529	1117	1646
5	J02.9	Acute pharyngitis, unspecified	591	761	1352
6	M79.1	Myalgia	358	680	1038
7	R50.9	Fever, unspecified	523	465	988
8	E11.9	Non-insulin-dependent diabetes mellitus without complications	285	638	923
9	K04.1	Necrosis of Pulp	255	529	784
10	R51	Headache	208	414	622

Sumber : Sistem Informasi Puskesmas UPTD Puskesmas Bojongsari tahun 2022

Berdasarkan tabel diatas diketahui bahwa penyakit paling banyak ditangani oleh UPTD Puskesmas Bojongsari tahun 2022 adalah Infeksi Saluran Pernapasan Atas (ISPA) Hipertensi sebanyak 4330 orang pasien, penyakit paling banyak nomor 2 adalah Hipertensi sebanyak 3535 orang.

c. Sarana Kesehatan dengan kemampuan laboratorium

Laboratorium merupakan layanan penunjang yang tersedia di UPTD Puskesmas Bojongsari. Laboratorium UPTD Puskesmas Bojongsari menerima pemeriksaan sederhana seperti pemeriksaan darah rutin, pemeriksaan darah lengkap, pemeriksaan urin rutin, pemeriksaan gula darah, pemeriksaan widal, pemeriksaan sampel dahak, dan lain-lain.

C. Upaya Kesehatan Bersumberdaya Masyarakat

Dalam rangka meningkatkan cakupan pelayanan kesehatan kepada masyarakat berbagai upaya dilakukan diantaranya dengan memanfaatkan potensi dan sumber daya yang ada di masyarakat. Upaya kesehatan bersumber daya masyarakat (UKBM) diantaranya adalah Posyandu, Posbindu, kelurahan siaga, dan lain sebagainya. Posyandu merupakan salah satu bentuk UKBM yang paling di kenal di masyarakat.

Menurut Kemenkes RI, Posyandu merupakan salah satu bentuk Upaya. Kesehatan Bersumberdaya Masyarakat (UKBM) yang dikelola dari, oleh, untuk, dan bersama masyarakat, guna memberdayakan masyarakat dan memberikan kemudahan kepada

masyarakat dalam memperoleh pelayanan kesehatan dasar. Upaya peningkatan peran dan fungsi Posyandu bukan semata-mata tanggungjawab pemerintah saja, namun semua komponen yang ada di masyarakat, termasuk kader. Peran kader dalam penyelenggaraan Posyandu sangat besar karena selain sebagai pemberi informasi kesehatan kepada masyarakat juga sebagai penggerak masyarakat untuk datang ke Posyandu dan melaksanakan perilaku hidup bersih dan sehat. Posyandu menyelenggarakan minimal 5 program prioritas, yaitu kesehatan ibu dan anak, keluarga berencana, perbaikan gizi, imunisasi, dan penanggulangan diare.

Untuk memantau perkembangannya, Posyandu dikelompokkan ke dalam 4 strata, yaitu Posyandu Pratama, Posyandu Madya, Posyandu Purnama, dan Posyandu Mandiri. Posyandu yang terdapat di wilayah kerja UPTD Puskesmas Bojongsari merupakan 60 Posyandu Mandiri.

BAB III

SUMBER DAYA MANUSIA KESEHATAN

Dalam menjalankan fungsi sebagai fasilitas kesehatan tingkat pertama UPTD Puskesmas Bojongsari dilengkapi dengan sarana dan prasarana serta didukung oleh sumber daya manusia kesehatan yang kompeten dan memenuhi standar pelayanan kesehatan. Berdasarkan jenis tenaganya sumber daya manusia di UPTD Puskesmas Bojongsari dibagi menjadi tenaga kesehatan dan tenaga non kesehatan. Berdasarkan status kepegawaiannya sumber daya kesehatan di UPTD Puskesmas Bojongsari dibagi menjadi pegawai PNS dan pegawai Non PNS.

A. Tenaga Kesehatan

Undang-undang Nomor 36 tahun 20114 tentang tenaga kesehatan menyatakan bahwa tenaga kesehatan memegang peran penting dalam meningkatkan kualitas pelayanan kesehatan yang maksimal kepada masyarakat agar masyarakat mampu untuk meningkatkan kesadaran, kemauan dan kemampuan hidup sehat sehingga akan terwujud derajat kesehatan yang setinggi-tingginya sebagai investasi bagi pembangunan sumber daya manusia yang produktif secara sosial dan ekonomi serta sebagai salah satu unsur kesejahteraan umum sebagaimana dimaksud dalam pembukaan Undang-Undang Dasar Negara Republik Indonesia tahun 1945.

Tenaga kesehatan di UPTD Puskesmas Bojongsari terdiri dari; dokter umum, dokter gigi, perawat, bidan, tenaga promosi kesehatan dan ilmu perilaku, tenaga sanitasi lingkungan, nutrisisionis, apoteker, tenaga teknis kefarmasian, ahli teknologi laboratorium medik, tenaga sistem informasi kesehatan, tenaga perekam medis, tenaga epidemiologi.

Tabel 3.1
Tenaga kesehatan UPTD Puskesmas Bojongsari tahun 2022

No	Jenis Tenaga	Status Kepegawaian		Jumlah
		PNS	Non PNS	
1	Dokter	4	4	8
2	Dokter Layanan Primer (DLP)	0	0	0
3	Dokter Gigi	1	0	1
4	Perawat Gigi	1	0	1

5	Perawat	2	5	7
6	Bidan	4	7	11
7	Tenaga promosi kesehatan dan ilmu perilaku	0	0	0
8	Tenaga sanitasi lingkungan	0	1	1
9	Nutrisionis	1	0	1
10	Apoteker	1	0	1
11	Tenaga teknis kefarmasian	0	3	3
12	Ahli teknologi laboratorium medik	1	2	3
13	Tenaga sistem informasi kesehatan	0	1	1
14	Tenaga Epidemiologi	0	2	2
15	Tenaga perekam medis	1	0	1
16	Administrator Kesehatan	0	1	1
TOTAL		17	25	42

Sumber: Sistem Informasi Sumber Daya Manusia Kesehatan tahun 2022

Berdasarkan tabel diatas diketahui bahwa UPTD Puskesmas Bojongsari memiliki 39 orang tenaga kesehatan yang terdiri dari 17 orang PNS dan 25 orang non PNS.

B. Tenaga Non Kesehatan

Tenaga non kesehatan di UPTD Puskesmas Bojongsari terdiri dari; tenaga administrasi keuangan, tenaga ketatausahaan, pekarya, tenaga keamanan, sopir ambulans, juru masak, pengelola data dan administrasi pendaftaran

. Tabel 3.2

Tenaga non kesehatan UPTD Puskesmas Bojongsari tahun 2022

No	Jenis Tenaga	Status Kepegawaian		Jumlah
		PNS	Non PNS	
1	Tenaga administrasi keuangan	0	1	1
2	Tenaga ketatausahaan	0	0	0
3	Pekarya	0	3	3
4	Tenaga keamanan	0	2	2
5	Sopir Ambulance	0	2	2
6	Juru masak	0	1	1
7	Pengelola data	0	2	2
8	Administrasi pendaftaran	0	5	5
TOTAL		0	16	16

Sumber: Sistem Informasi Sumber Daya Manusia Kesehatan tahun 2022

Dari tabel diatas diketahui bahwa UPTD Puskesmas Bojongsari memiliki 16 orang tenaga non kesehatan yang terdiri dari 15 orang non PNS.

BAB IV

PEMBIAYAAN KESEHATAN

A. Anggaran Kesehatan

Pembiayaan kesehatan adalah besarnya dana yang harus dikeluarkan untuk menyelenggarakan dan atau memanfaatkan berbagai upaya kesehatan yang diperlukan oleh perorangan, keluarga, kelompok dan masyarakat. Pembiayaan kesehatan ini memegang peranan sangat penting dalam pencapaian tujuan pembangunan kesehatan di UPTD Puskesmas Bojongsari.

Dalam membicarakan pembiayaan kesehatan yang penting adalah bagaimana memanfaatkan biaya tersebut secara efektif dan efisien baik ditinjau dari aspek ekonomi maupun sosial dengan tujuan dapat dinikmati oleh seluruh masyarakat yang membutuhkan. Dengan demikian suatu pembiayaan kesehatan dikatakan baik, bila jumlahnya mencukupi untuk menyelenggarakan pelayanan kesehatan yang dibutuhkan dengan penyebaran dana sesuai kebutuhan serta pemanfaatan yang diatur secara seksama, sehingga tidak terjadi peningkatan biaya yang berlebihan.

Pembagian Anggaran tahun di UPTD Puskesmas Bojongsari 2022 terdiri dari:

1. Dana APBD : Kegiatan Pelayanan Kesehatan Puskesmas 24 jam dan PONED di UPTD Puskesmas Bojongsari sebesar Rp. 1.442.179.250,- .
2. Dana BOK : Peningkatan Kesehatan Masyarakat dan Perorangan UPTD Puskesmas Bojongsari (DAK Non FISIK) sebesar Rp. 638.151.500,-.
3. Dana BLUD Kegiatan Pelayanan Kesehatan Puskesmas 24 jam dan PONED di UPTD Puskesmas Bojongsari sebesar Rp. 2.599.915.038,-.

B. Pembiayaan Jaminan Kesehatan

Dalam rangka meningkatkan kepersertaan masyarakat dalam pembiayaan kesehatan, sejak lama dikembangkan berbagai cara untuk memberikan jaminan kesehatan bagi masyarakat. Pemerintah mencanangkan program BPJS Kesehatan, bagi seluruh lapisan masyarakat, baik itu untuk masyarakat umum maupun untuk Pegawai Negeri Sipil. Masyarakat yang masih menggunakan Jamkesda, perlahan-lahan mulai diintegrasikan menuju BPJS. Berdasarkan data BPJS Kesehatan tahun 2022 jumlah peserta terdaftar di fasilitas kesehatan UPTD Puskesmas Bojongsari adalah sebanyak **31.658 peserta**.

Sejalan dengan diundangkannya UU Nomor 40 Tahun 2004 tentang Sistem Jaminan Sosial Nasional dan UU Nomor 24 Tahun 2011 tentang Badan Penyelenggara Jaminan Sosial, terhitung sejak 1 Januari 2014 program jaminan kesehatan nasional diselenggarakan oleh

BPJS Kesehatan. Jaminan Kesehatan Nasional (JKN) di Kota Depok terbagi menjadi dua yaitu:

1. Penerima Bantuan Iuran (PBI) Menurut sumber pembiayaannya, PBI dibagi menjadi dua yaitu PBI APBN dan PBI APBD (PBI APBD II Kota Depok dan PBI APBD I/Bantuan Gubernur).
2. Non Penerima Bantuan Iuran (Non PBI) Yang termasuk dalam Non PBI adalah Pekerja Penerima Upah (PPU), Pekerja bukan penerima upah (PBPU)/mandiri dan Bukan pekerja (BP).

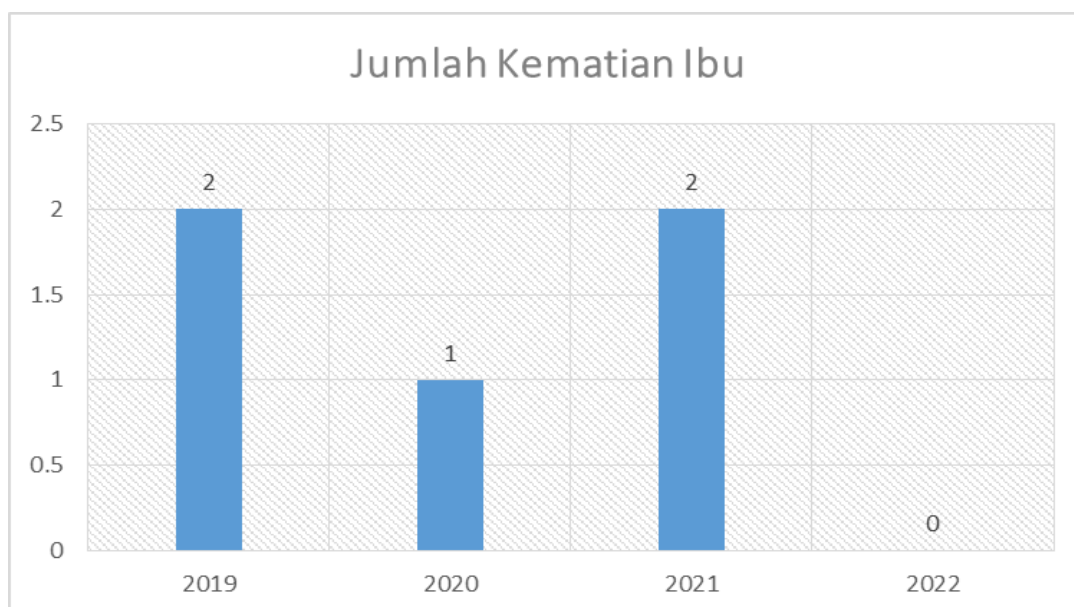
BAB V

KESEHATAN KELUARGA

A. Kesehatan Ibu.

1. Angka Kematian Ibu

Kematian ibu adalah kematian perempuan pada saat hamil atau kematian dalam kurun waktu 42 hari sejak terminasi kehamilan tanpa memandang lamanya kehamilan atau tempat persalinan, yakni kematian yang disebabkan karena kehamilannya atau pengelolaannya, tetapi bukan karena sebab-sebab lain seperti kecelakaan, terjatuh dll. Data kematian Ibu dari tahun 2019-2022 terlihat pada tabel berikut.



Gambar 5.1
Jumlah kasus kematian Ibu di wilayah kerja UPTD Puskesmas Bojongsari tahun 2019 – 2022

Sumber: Laporan Program Kesehatan Ibu dan Anak tahun 2022

Berdasarkan tabel diatas diketahui bahwa dari tahun 2019 sampai tahun 2021 terdapat minimal 1 kematian Ibu dan 0 kematian pada tahun 2022. Kematian ibu paling sedikit terdapat pada tahun 2022. Penyebab kematian ibu selama tahun 2019 sampai dengan tahun 2022 adalah pendarahan, hipertensi dalam kehamilan, dan Covid-19.

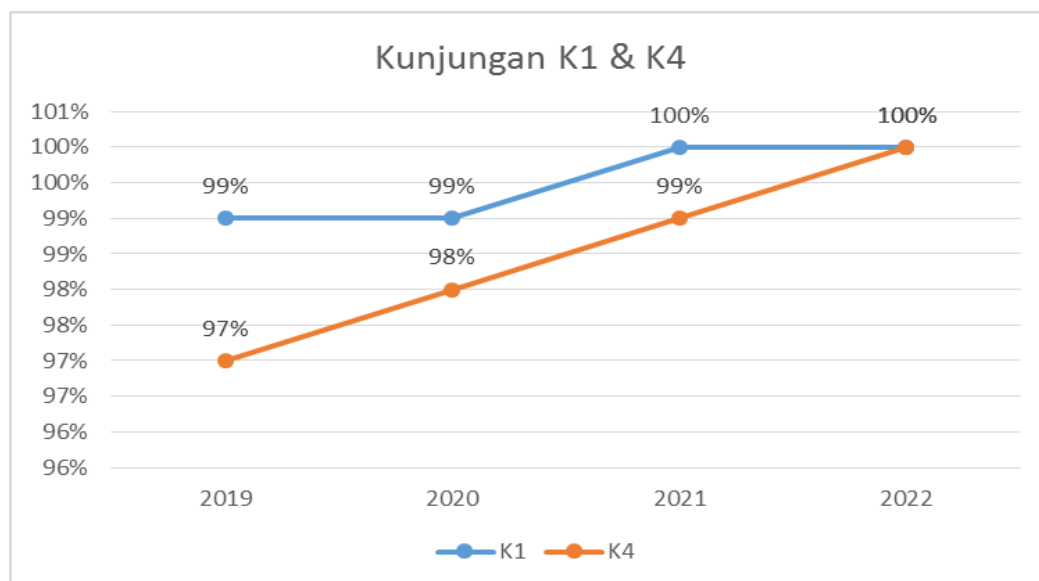
2. Pelayanan Kesehatan Ibu dan Anak

Upaya pelayanan kesehatan ibu dan anak merupakan langkah awal yang sangat penting dalam memberikan pelayanan kesehatan kepada masyarakat. Dengan pemberian pelayanan kesehatan dasar secara tepat dan cepat, diharapkan sebagian besar masalah kesehatan masyarakat sudah dapat diatasi.

a. Pelayanan Ibu Hamil (K1 & K4)

Pelayanan Antenatal merupakan pelayanan kesehatan oleh tenaga kesehatan profesional (dokter spesialis kandungan dan kebidanan, dokter umum, bidan dan perawat) kepada ibu hamil sesuai pedoman. Kegiatan pelayanan antenatal meliputi pengukuran berat badan dan tekanan darah, pemeriksaan tinggi fundus uteri, imunisasi Tetanus Toxoid (TT) serta pemberian tablet besi pada ibu hamil selama masa kehamilannya. Titik berat kegiatan adalah promotif dan preventif yang hasilnya terlihat dari cakupan kunjungan pertama ibu hamil (K1) dan kunjungan ke empat ibu hamil (K4).

Hasil pelayanan antenatal dapat dilihat dari cakupan pelayanan K1 dan K4. Cakupan K1 atau juga disebut akses pelayanan ibu hamil merupakan gambaran besaran ibu hamil yang telah melakukan kunjungan pertama ke fasilitas pelayanan kesehatan untuk mendapatkan pelayanan antenatal. Sedangkan cakupan K4 ibu hamil adalah gambaran besaran ibu hamil yang telah mendapatkan pelayanan ibu hamil sesuai dengan standar serta paling sedikit empat kali kunjungan, dengan distribusi sekali pada trimester pertama, sekali pada trimester dua, dan dua kali pada trimester ketiga. Angka ini dapat dimanfaatkan untuk melihat kualitas pelayanan kesehatan kepada ibu hamil. Cakupan K1 dan K4 dalam tiga tahun terakhir dapat dilihat pada gambar di bawah ini.



Gambar 5.2

Cakupan K1 dan K4 UPTD Puskesmas Bojongsari tahun 2019 - 2022

Sumber : Laporan Program Kesehatan Ibu dan Anak tahun 2022

Dari gambar diatas dapat kita ketahui bahwa ibu hamil yang melakukan kunjungan pemeriksaan kehamilan ke fasilitas kesehatan terus meningkat setiap tahunnya.

b. Pelayanan Kesehatan Ibu Bersalin

Pertolongan persalinan oleh tenaga kesehatan adalah pelayanan persalinan yang aman yang dilakukan oleh tenaga kesehatan yang kompeten. Pada prinsipnya, penolong persalinan harus memperhatikan hal-hal:

1. Pencegahan infeksi
2. Metode pertolongan persalinan yang sesuai standar.
3. Merujuk kasus yang tidak dapat ditangani ke tingkat pelayanan yang lebih tinggi.
4. Melaksanakan Inisiasi Menyusu Dini (IMD).
5. Memberikan Injeksi Vit K 1 dan salep mata pada bayi baru lahir.

Komplikasi dan kematian ibu maternal serta bayi baru lahir beberapa diantaranya terjadi pada masa persalinan, hal ini antara lain disebabkan pertolongan persalinan

tidak dilakukan oleh tenaga kesehatan yang punya kompetensi kebidanan (profesionalisme). Cakupan persalinan adalah persalinan yang ditangani oleh tenaga kesehatan. Angka cakupan ini menggambarkan tingkat penghargaan masyarakat terhadap tenaga penolong persalinan dan manajemen persalinan KIA dalam memberikan pertolongan persalinan secara profesional.

Tabel 5.1

Cakupan pertolongan oleh tenaga kesehatan

NO	Indikator	Target	Capaian	Cakupan
1	Cakupan Pertolongan persalinan oleh tenaga kesehatan	1584	1584	100%

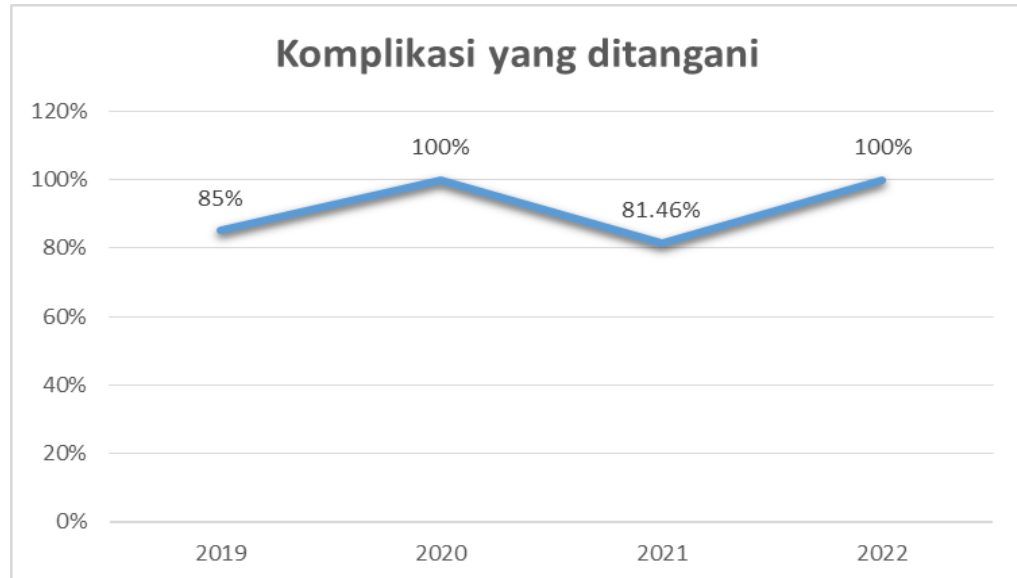
Sumber : Laporan Program Kesehatan Ibu dan Anak tahun 2022

Dari tabel diatas diketahui bahwa cakupan pertolongan persalinan kesehatan di wilayah kerja UPTD Puskesmas Bojongsari adalah 100% dari sasaran 1584 orang ibu bersalin.

c. Pelayanan Komplikasi Kebidanan

Penanganan komplikasi kebidanan adalah pelayanan kepada ibu dengan komplikasi kebidanan untuk mendapat penanganan definitive sesuai standar oleh tenaga kesehatan kompeten pada tingkat pelayanan dasar dan rujukan. Diperkirakan sekitar 15- 20% ibu hamil akan mengalami komplikasi kebidanan. Komplikasi dalam kehamilan dan persalinan tidak selalu dapat diduga sebelumnya, oleh karenanya semua persalinan harus ditolong oleh tenaga kesehatan agar komplikasi kebidanan dapat segera dideteksi dan ditangani.

Berdasarkan SK dinas Kesehatan kota depok tentang Penilaian Kinerja Puskesmas tahun 2022 disebutkan bahwa target Cakupan Komplikasi dengan neonatus yang ditangani adalah 70% dari jumlah sasaran neonatus di wilayah kerjas puskesmas.



Gambar 5.3

**Cakupan Ibu Hamil Resiko tinggi/ Komplikasi yang ditangani
di wilayah kerja UPTD Puskesmas Bojongsari**

Sumber : Laporan Program Kesehatan Ibu dan Anak tahun 2022

Dari gambar diatas diketahui bahwa cakupan penanganan komplikasi pada ibu hamil sudah melewati target yang ditetapkan oleh dinas kesehatan kota Depok yaitu 70% dari jumlah sasaran.

d. Pelayanan Nifas

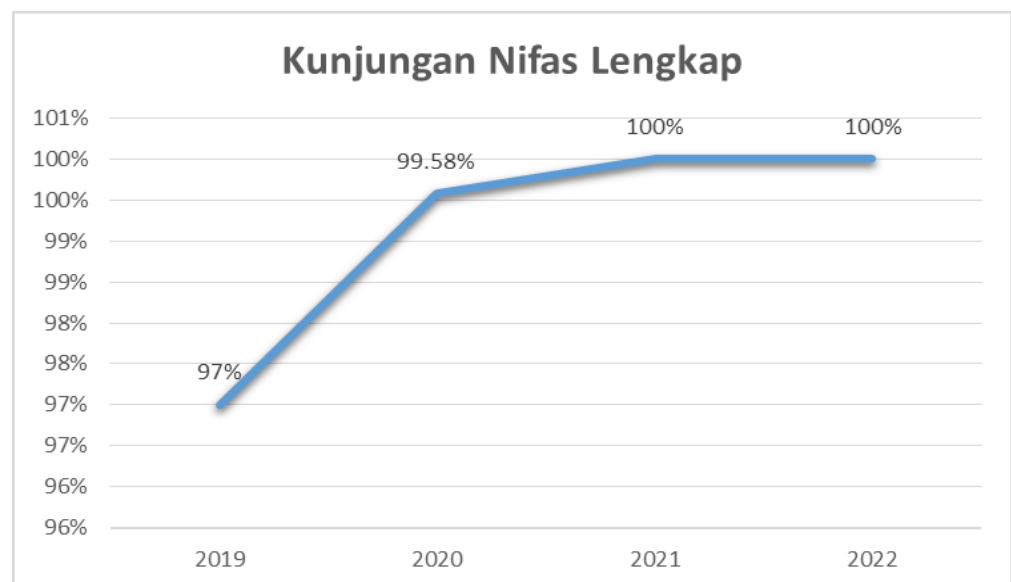
Pelayanan kesehatan ibu nifas adalah pelayanan kesehatan sesuai standar pada ibu mulai 6 jam sampai 42 hari pasca bersalin oleh tenaga kesehatan. Untuk deteksi dini komplikasi pada ibu nifas diperlukan pemantauan pemeriksaan terhadap ibu nifas dan meningkatkan cakupan KB Pasca Persalinan dengan melakukan kunjungan nifas minimal sebanyak 3 kali dengan ketentuan waktu :

1. Kunjungan nifas pertama pada masa 6 jam sampai dengan 3 hari setelah persalinan.
2. Kunjungan nifas ke dua dalam waktu hari ke-4 sampai dengan hari ke-28 setelah persalinan.
3. Kunjungan nifas ke tiga dalam waktu hari ke-29 sampai dengan hari ke-42 setelah persalinan.

Pelayanan yang diberikan adalah :

1. Pemeriksaan tekanan darah, nadi, respirasi dan suhu.
2. Pemeriksaan tinggi fundus uteri (involusi uterus).
3. Pemeriksaan lochia dan pengeluaran per vaginam lainnya.
4. Pemeriksaan payudara dan anjuran ASI eksklusif 6 bulan.
5. Pemberian kapsul Vitamin A 200.000 IU sebanyak dua kali , pertama segera setelah melahirkan, kedua diberikan setelah 24 jam pemberian kapsul Vitamin A pertama

Berdasarkan SK dinas Kesehatan kota Depok tentang Penilaian Kinerja Puskesmas tahun 2021 disebutkan bahwa target Cakupan Pelayanan Nifas lengkap adalah 100% dari jumlah sasaran ibu nifas di wilayah kerja puskesmas.



Gambar 5.4

Cakupan Kunjungan Nifas Lengkap (KF Lengkap) UPTD Puskesmas Bojongsari tahun 2019 - 2022

Sumber: Laporan Program Kesehatan Ibu dan Anak tahun 2022

Dari gambar diatas diketahui bahwa pada tahun 2019 cakupan kunjungan ibu nifas belum mencapai target yang ditetapkan oleh dinas kesehatan kota Depok yaitu sebanyak 100% dari target. Capaian kunjungan nifas lengkap terus meningkat setiap tahunnya sampai dengan tahun 2022.

3. Keluarga Berencana

Masa subur seorang wanita memiliki peran penting bagi terjadinya kehamilan sehingga peluang wanita melahirkan menjadi cukup tinggi. Menurut hasil penelitian, usia subur seorang wanita biasanya antara 15 - 49 tahun. Oleh karena itu untuk mengatur jumlah kelahiran atau menjarangkan kelahiran, wanita/pasangan ini lebih diprioritaskan untuk menggunakan alat/cara KB. Tingkat pencapaian pelayanan Keluarga Berencana dapat digambarkan melalui cakupan peserta KB yang ditunjukkan melalui kelompok sasaran program yang sedang/pernah menggunakan alat kontrasepsi menurut daerah tempat tinggal, tempat pelayanan serta jenis kontrasepsi yang digunakan akseptor.

Berdasarkan SK dinas Kesehatan kota Depok tentang Penilaian Kinerja Puskesmas tahun 2022 disebutkan bahwa target pasangan usia subur menjadi akseptor KB adalah 80% dari jumlah sasaran ibu nifas di wilayah kerjas puskesmas. Pada tahun 2022 capaian akseptor KB adalah 85.06%.

B. Kesehatan Anak.

1. Angka Kematian Bayi

Kematian bayi adalah kematian yang terjadi antara saat setelah bayi lahir sampai bayi belum berusia tepat satu tahun (0 - 1 tahun). Banyak faktor yang dikaitkan dengan kematian bayi. Secara garis besar, dari sisi penyebabnya, kematian bayi ada dua macam yaitu endogen dan eksogen. Kematian bayi endogen atau yang umum disebut dengan kematian neonatal adalah kematian bayi yang terjadi pada bulan pertama dilahirkan dan umumnya disebabkan oleh faktor- faktor yang dibawa anak sejak lahir, yang diperoleh dari orang tuanya pada saat konsepsi atau didapat selama kehamilan. Kematian bayi eksogen atau kematian post neo-natal, adalah kematian bayi yang terjadi setelah usia satu bulan sampai menjelang usia satu tahun yang disebabkan oleh faktor-faktor yang bertalian dengan pengaruh lingkungan luar.

Angka kematian yang terjadi dalam suatu wilayah dapat menggambarkan derajat kesehatan wilayah tersebut. Penyebab kematian ada yang langsung dan tidak langsung. Walaupun dalam kenyataannya dapat dipengaruhi oleh berbagai faktor yang mempengaruhi tingkat kematian di masyarakat.

Faktor yang berkaitan dengan penyebab kematian maupun kesakitan di suatu

daerah antara lain tingkat sosial ekonomi, tingkat pendidikan, kualitas lingkungan hidup serta upaya pelayanan kesehatan baik preventif, kuratif, promotif dan rehabilitatif.



Gambar 5.5

Angka Kematian Bayi dari tahun 2019 sampai tahun 2022 di wilayah kerja UPTD Puskesmas Bojongsari

Sumber: Laporan Program Kesehatan Ibu dan Anak tahun 2022

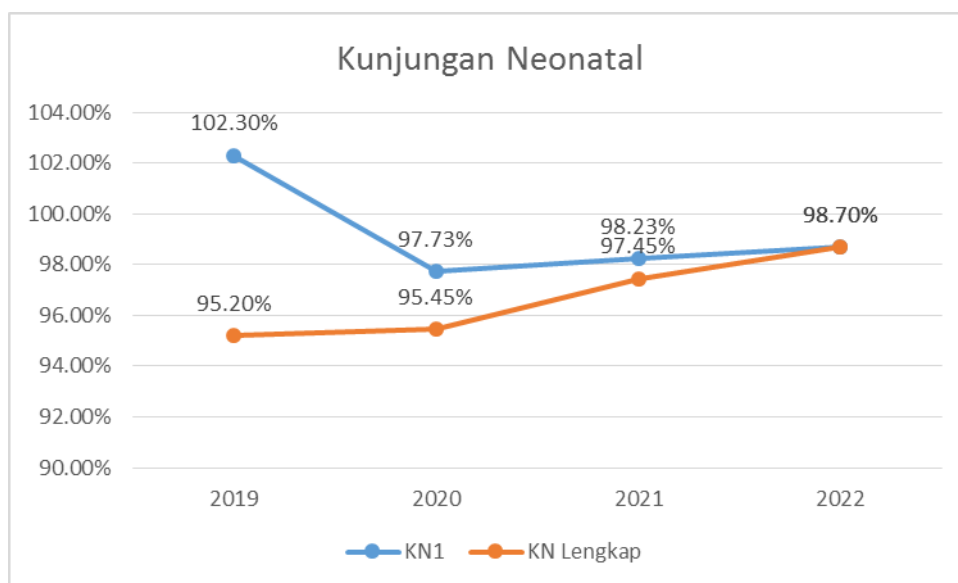
Dari gambar diatas dapat diketahui bahwa setiap tahun dari tahun 2019 sampai dengan 2021 terdapat 1 kematian bayi di wilayah kerja UPTD Puskesmas Bojongsari dan ada tahun 2022 tidak terdapat kasus kematian bayi. Beberapa penyebab kematian bayi tersebut adalah karena kelainan bawaan, asfiksia, dan BBLR.

2. Pelayanan Kesehatan Neonatal

Pelayanan kesehatan neonatus adalah pelayanan kesehatan sesuai standar yang diberikan oleh tenaga kesehatan yang kompeten kepada neonatus sedikitnya 3 kali, selama periode 0 sampai dengan 28 hari setelah lahir, baik di fasilitas kesehatan maupun melalui kunjungan rumah. Pelaksanaan pelayanan kesehatan neonatus :

- A. Kunjungan Neonatal ke-1 (KN 1) pada waktu 6 - 48 Jam setelah lahir.
- B. Kunjungan Neonatal ke-2 (KN 2) pada hari ke 3 - 7 setelah lahir.
- C. Kunjungan Neonatal ke-3 (KN 3) pada hari ke 8 - 28 setelah lahir.

Kunjungan neonatal bertujuan untuk meningkatkan akses neonatus terhadap pelayanan kesehatan dasar, mengetahui sedini mungkin bila terdapat kelainan/masalah kesehatan pada neonatus. Risiko terbesar kematian neonatus terjadi pada 24 jam pertama kehidupan, minggu pertama dan bulan pertama kehidupannya. Sehingga jika bayi lahir di fasilitas kesehatan sangat dianjurkan untuk tetap tinggal difasilitas kesehatan selama 24 jam pertama.



Gambar 5.6

Cakupan KN1 dan KN Lengkap dari tahun 2019 sampai 2022 di wilayah kerja UPTD Puskesmas Bojongsari

Sumber: Laporan Program Kesehatan Ibu dan Anak tahun 2022

Dari gambar diatas dapat diketahui bahwa kunjungan KN3 (Lengkap) selalu lebih mengalami peningkatan setiap tahunnya. Dari gambar juga dapat diketahui bahwa pada tahun 2020 terjadi penurunan kunjungan KN1 yang sangat signifikan dan terus meningkat sampai tahun 2022.

3. Pelayanan Imunisasi

Imunisasi adalah perlindungan yang paling ampuh untuk mencegah beberapa penyakit menular berbahaya . Imunisasi merangsang kekebalan tubuh bayi sehingga dapat melindungi dari beberapa penyakit berbahaya seperti penyakit saluran pernapasan akut, Polio, kerusakan hati, Tetanus, Campak dan banyak lagi penyakit berbahaya lainnya.

Pencapaian Universal Child Immunization pada dasarnya merupakan suatu gambaran terhadap cakupan sasaran bayi yang telah mendapat imunisasi secara lengkap. Bila cakupan UCI dikaitkan dengan batasan wilayah tertentu, berarti dalam wilayah tersebut dapat digambarkan besarnya tingkat kekebalan masyarakat terhadap penularan PD3I.

Imunisasi Dasar Lengkap (IDL) adalah BCG untuk mencegah Penularan Tuberculosis, Imunisasi polio untuk mencegah penyakit Polio, imunisasi DPTHBhib untuk mencegah penyakit Difteri, Pertusis, Tetanus, Hepatitis B, Meningitis, serta Pneumonia, dan Campak mencegah penyakit campak.

Tabel 5.2

Cakupan Vaksin Dasar Lengkap dari tahun 2019 sampai 2021 di wilayah kerja UPTD Puskesmas Bojongsari

No	Jenis Vaksin	Cakupan (%)			
		2019	2020	2021	2022
1	BCG	97%	100%	100%	99.5%
2	DPT-HB-Hib1	97%	100%	100%	100%
3	DPT-HB-Hib3	96%	100%	100%	100%
4	Polio 4	96%	100%	100%	100%
5	Campak/MR	97%	100%	100%	100%

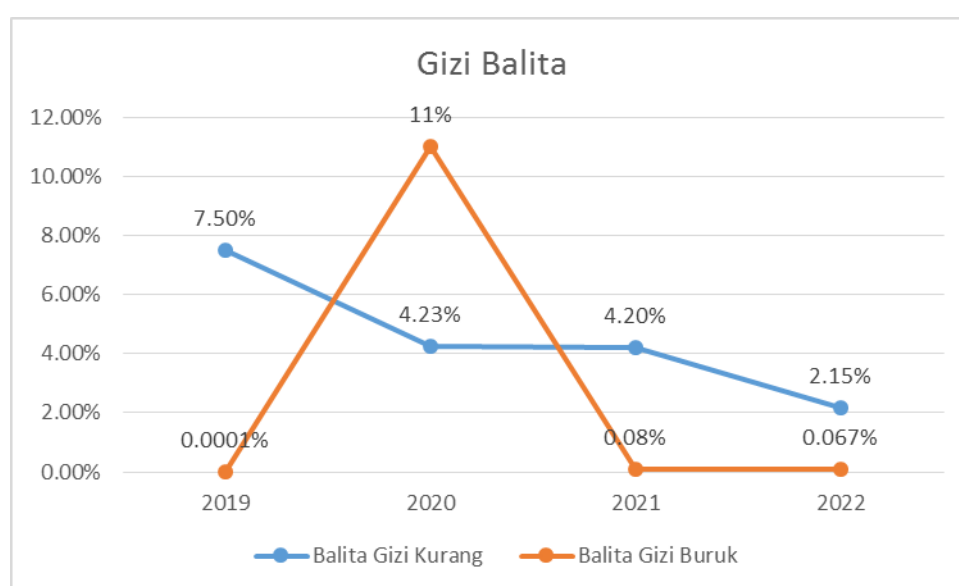
Sumber : Laporan Program Imunisasi tahun 2022

Dari tabel diatas dapat diketahui bahwa cakupan imunisasi dasar lengkap sudah mencapai 100% dari tahun 2020.

4. Status Gizi

Status gizi merupakan salah satu indikator yang digunakan untuk menentukan derajat kesehatan, dimana kondisi gizi seseorang sangat erat kaitannya dengan permasalahan kesehatan karena disamping merupakan faktor predisposisi yang dapat memperparah penyakit infeksi, kondisi gizi juga secara langsung dapat menyebabkan terjadinya gangguan kesehatan pada individu. Untuk itu dilakukan pemantauan terhadap status gizi bayi dan balita karena masa tersebut yang merupakan masa emas perkembangan kecerdasan dan pertumbuhan fisiknya.

Salah satu cara penilaian status gizi balita adalah dengan pengukuran antropometri yang menggunakan indeks berat badan menurut umur (BB/U) dan dikategorikan dalam "gizi lebih, gizi baik, gizi kurang dan gizi buruk". Kondisi yang dapat dilihat dalam grafik diatas bahwa gizi baik jauh lebih banyak, untuk gizi buruk mengalami penurunan, gizi lebih dan gizi kurang masih mengalami kondisi fluktuatif. Semua itu tidak terlepas dari kerja keras tenaga gizi yang reponsif menindaklanjuti apabila terdapat kasus BGM dilapangan sehingga kasus tidak berkembang menjadi gizi buruk. Pencegahan terjadinya kasus balita gizi buruk harus terus dilakukan dengan kegiatan yang bersifat lintas program dan lintas sektor.



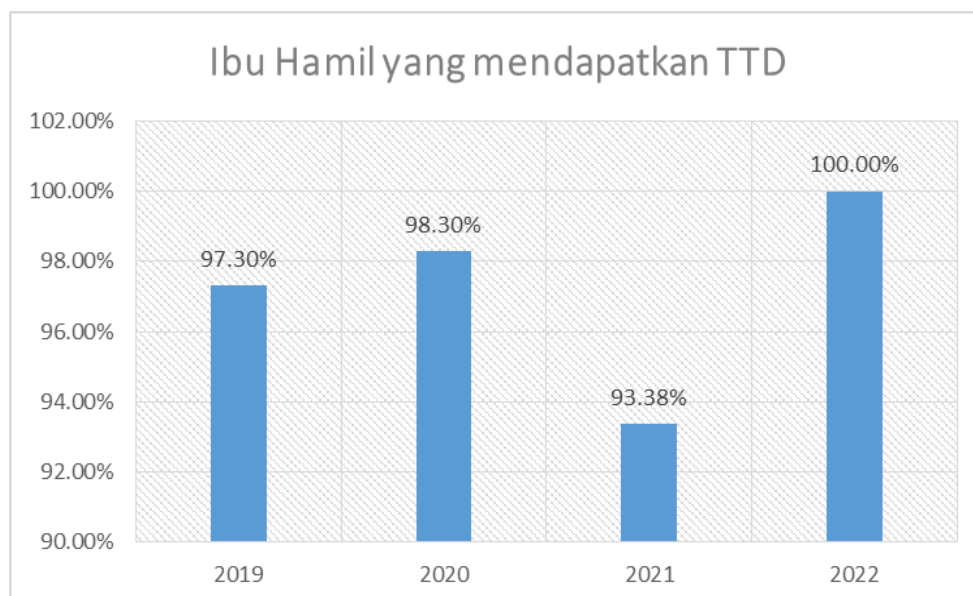
Gambar 5.7
Gambaran status gizi kurang dan gizi buruk dari tahun 2019 sampai 2022 di wilayah kerja UPTD Puskesmas Bojongsari

Sumber: Laporan Program Gizi tahun 2022

Dari gambar diatas diketahui bahwa terdapat kenaikan balita yang menderita gizi buruk yaitu sebanyak 11% dari jumlah balita pada tahun 2019. Setiap tahunnya terjadi penurunan jumlah balita yang menderita gizi kurang.

5. Pemberian Table FE

Pada saat periksa kehamilan di sarana kesehatan, ibu hamil akan mendapatkan tablet Fe yang bertujuan untuk mengatasi dan mencegah terjadinya kasus anemia serta meminimalkan dampak buruk akibat kekurangan Fe, karena kekurangan Fe pada ibu hamil dapat mengakibatkan terjadinya abortus, kecacatan bayi atau bayi lahir dengan berat badan rendah (BBLR).



Gambar 5.8

Gambaran pemberian tablet tambah darah pada ibu hamil dari tahun 2019 sampai tahun 2022 di wilayah kerja UPTD Puskesmas Bojongsari

Sumber : Laporan Program Gizi tahun 2022

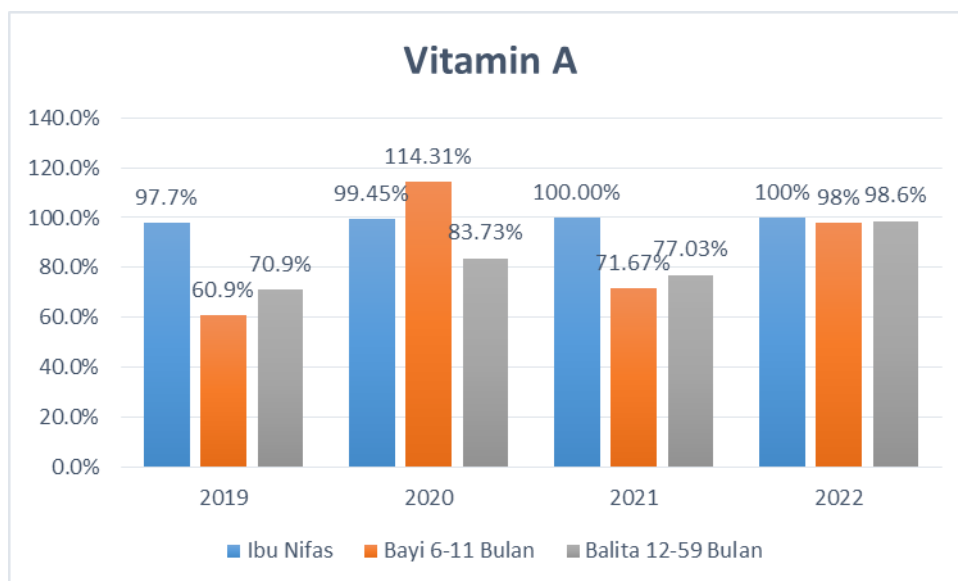
Berdasarkan gambar diatas diketahui bahwa pada tahun 2022 terjadi peningkatan pemberian tablet tambah darah pada ibu hamil.

6. Distribusi Vitamin A

Vitamin A penting untuk kesehatan mata dan mencegah kebutaan, serta meningkatkan daya tahan tubuh. Anak-anak yang mendapat cukup vitamin A, bila terkena diare, campak atau penyakit infeksi lain, maka penyakit-penyakit tersebut tidak mudah menjadi parah, sehingga tidak membahayakan jiwa anak.

Sasaran pemberian kapsul vitamin A dosis tinggi adalah bayi (umur 6-11 bulan) diberikan kapsul vitamin A 100.000 SI (warna biru), anak balita (umur 1-4 tahun) diberikan kapsul vitamin A 200.000 SI(warna merah), dan ibu nifas diberikan kapsul vitamin A 200.000 SI(warna merah) sehingga bayinya akan memperoleh vitamin A yang cukup melalui ASI.

Pemberian vitamin A diberikan secara serentak pada bulan Februari dan Agustus. Sedangkan pemberian kapsul vitamin A pada ibu nifas, diharapkan dapat dilakukan terintegrasi dengan pelayanan kesehatan ibu nifas. Namun dapat pula diberikan di luar pelayanan tersebut selama ibu nifas tersebut belum mendapatkan kapsul vitamin A.



Gambar 5.9

Distribusi Vitamin A pada bayi, balita dan ibu Nifas dari tahun 2019 sampai 2022 di wilayah kerja UPTD Puskesmas Bojongsari

Sumber: Laporan Program Gizi tahun 2022

Dari gambar diatas diketahui bahwa pada tahun 2020 terjadi peningkatan distribusi vitamin A untuk ibu nifas dan bayi usia 6-11 bulan. Pada tahun 2022 terjadi peningkatan distribusi vitamin A pada semua kategori.

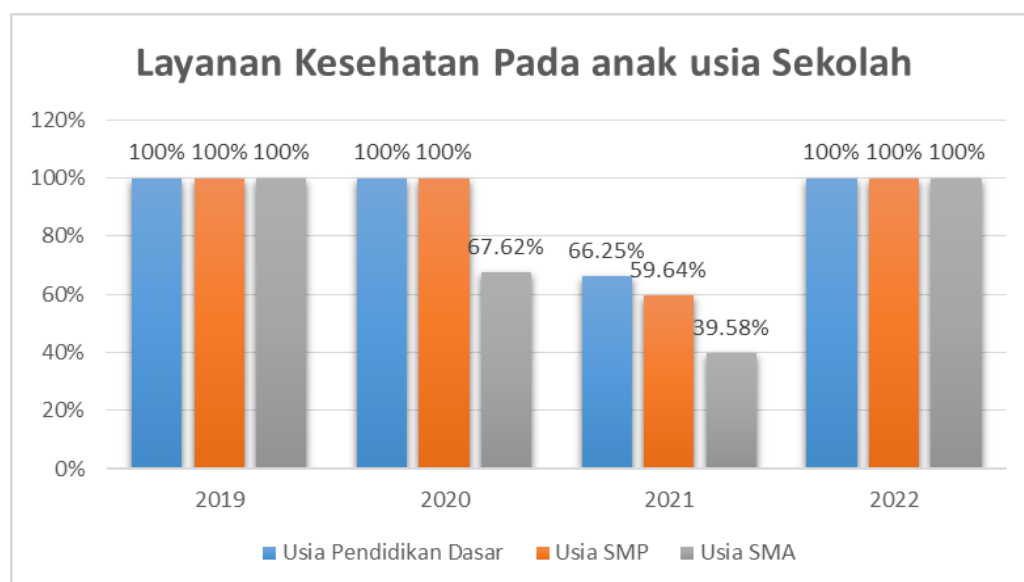
7. Pemberian ASI Eksklusif

ASI Eksklusif adalah pemberian ASI saja pada bayi sejak lahir sampai berusia 6 bulan dalam rangka mencukupi kebutuhan gizi yang diperlukan untuk pertumbuhan dan perkembangan bayi. ASI merupakan makanan yang sempurna dan terbaik bagi bayi karena mengandung unsur gizi yg dibutuhkan bayi guna pertumbuhan dan perkembangannya secara optimal. Oleh sebab itu ASI diberikan secara eksklusif hingga 6 bulan, dapat diteruskan sampai usia 2 tahun.

Pada tahun 2022 cakupan balita yang mendapat ASI Eksklusif di wilayah kerja UPTD Puskesmas Bojongsari adalah 77.5%.

8. Pelayanan Anak balita, Usia Sekolah dan Remaja

Pelayanan kesehatan pada kelompok anak balita (pra sekolah) , usia sekolah dan remaja dilakukan melalui deteksi /pemantauan dini terhadap tumbuh kembang dan kesehatan anak pra sekolah serta pemeriksaan kesehatan anak sekolah dasar/ sederajat dan pelayanan kesehatan pada remaja (SMP dan SMA). Cakupan deteksi dini tumbuh kembang anak balita /pra sekolah adalah cakupan anak umur 0-5 tahun yang dideteksi kesehatan dan tumbuh kembangnya sesuai standar oleh dokter, bidan dan perawat paling sedikit dua (2) kali per tahun baik didalam gedung maupun diluar gedung seperti posyandu, taman kanak-kanak, panti asuhan. Sementara untuk pelayanan kesehatan bagi siswa SD/MI dan siswa SMP/SMA dan sederajat dilakukan melalui penjangkaran kesehatan bagi murid kelas 1 (satu) SD/MI dan SMP/SMA.



Gambar 5.10

Cakupan pelayanan kesehatan pada anak usia sekolah dari tahun 2019 sampai 2022 di wilayah kerja UPTD Puskesmas Bojongsari

Sumber: Laporan Program UKS tahun 2022

Dari gambar diatas diketahui bahwa capaian pelayanan kesehatan untuk anak usia sekolah pada 2022 adalah 100%.

C. Kesehatan Usia Produktif dan Usia Lanjut.

1. Pelayanan Kesehatan Usia Produktif

Pelayanan kesehatan usia produktif menurut Permenkes No.4 Tahun 2019 tentang Standar Teknis Pemenuhan Mutu Pelayanan Dasar pada Standar Pelayanan Minimal Bidang Kesehatan adalah Setiap warga negara usia 15 tahun sampai 59 tahun mendapatkan pelayanan kesehatan sesuai standar. Pemerintah Daerah Kabupaten/Kota wajib memberikan pelayanan kesehatan dalam bentuk edukasi dan skrining kesehatan sesuai standar kepada warga negara usia 15-59 tahun di wilayah kerjanya dalam kurun waktu satu tahun.

Capaian kinerja Pemerintah Daerah Kabupaten/Kota dalam memberikan pelayanan kesehatan usia produktif dinilai dari persentase orang usia 15–59 tahun yang mendapat pelayanan skrining kesehatan sesuai standar di wilayah kerjanya dalam kurun waktu satu tahun.

Cakupan pelayanan kesehatan usia produktif UPTD Puskesmas Bojongsari pada tahun 2022 mengalami penurunan dari tahun sebelumnya dan tidak mencapai target yaitu sebanyak 24.2%. Penyebab pelayanan usia produktif tidak mencapai target adalah karena pergantian penanggung jawab program.

2. Pelayanan Kesehatan Usia Lanjut

Seiring bertambahnya usia harapan hidup maka keberadaan para lanjut usia tidak dapat diabaikan, sehingga perlu diupayakan peningkatan kualitas hidup bagi kelompok umur lanjut usia. Pelayanan kesehatan pra lansia dan lansia adalah penduduk usia 45 tahun ke atas yang mendapatkan pelayanan kesehatan sesuai standar yang dilakukan oleh tenaga kesehatan baik di puskesmas, di posyandu lansia maupun di kelompok usia lanjut. Pelayanan kesehatan pada lansia merupakan salah satu layanan dasar yang wajib diperoleh masyarakat. Hal ini tercantum dalam Peraturan Dalam Negeri No.02 Tahun 2018 tentang Standar Pelayanan Minimal.

Cakupan pelayanan kesehatan usia lanjut UPTD Puskesmas Bojongsari pada tahun 2022 sudah mencapai target yaitu sebanyak 113.9%.

BAB VI

PENGENDALIAN PENYAKIT

A. Pengendalian Penyakit Menular

1. Tuberkulosis

Tuberkulosis (TB) adalah suatu penyakit infeksi menular yang disebabkan bakteri *mycobacterium tuberculosis* yang dapat menyerang berbagai organ, terutama paru-paru. Sumber penularan yaitu pasien TB BTA (Bakteri Tahan Asam) positif melalui percik relik dahak yang dikeluarkannya. TB dengan BTA negative juga masih memiliki kemungkinan menularkan penyakit TB meskipun dengan tingkat penularan yang kecil.

Pada tahun 1995, program nasional pengendalian TB mulai menerapkan strategi pengobatan jangka pendek dengan pengawasan langsung/Directly Observed Treatment Short-Course (DOTS) yang dilaksanakan di Puskesmas secara bertahap. Semenjak tahun 2000 strategi DOTS dilaksanakan secara nasional di seluruh fasilitas pelayanan kesehatan dasar terutama puskesmas.

TB merupakan salah satu penyakit menular yang wajib dilaporkan. Setiap fasilitas kesehatan yang memberikan pelayanan TB wajib mencatat dan melaporkan kasus TB yang ditemukan dan diobati sesuai dengan format pencatatan dan pelaporan yang ditentukan. Pencatatan dan pelaporan dilakukan mulai dari fasilitas pelayanan kesehatan dasar (Puskesmas, Dokter Praktek Swasta, Klinik) dan rujukan dilaporkan secara berjenjang ke tingkat kab/kota, propinsi, sampai ke pusat.

Penanggulangan TB Paru dengan strategi DOTS dapat memberikan angka kesembuhan yang tinggi. Organisasi Kesehatan Dunia (WHO) menyatakan strategi DOTS merupakan strategi kesehatan yang paling cost-effective. Strategi DOTS dalam program penanggulangan TB Paru harus mencapai target yang telah ditentukan. Indikator nasional yang harus dipenuhi adalah angka penemuan penderita/ case detection rate sebesar 85%, angka kesembuhan/ cure rate sebesar 85%, angka konversi /conversion rate <5%. Penemuan kasus baru TB di UPTD Puskesmas Bojongsari tahun 2022 adalah 65 kasus dan jumlah angka keberhasilan pengobatan tuberculosis paru adalah 61 kasus. Angka kesembuhan tuberculosis paru adalah 93.3%.

2. Pneumonia Balita

Pneumonia merupakan sebuah penyakit pada paru-paru di mana pulmonary alveolus (alveoli) yang bertanggung jawab menyerap oksigen dari atmosfer meradang dan terisi oleh cairan. Radang paru-paru dapat disebabkan oleh beberapa penyebab. Bisa terjadi karena infeksi yang disebabkan oleh bakteri, virus, jamur, atau parasit (parasite). Radang paru-paru yang disebabkan oleh bakteri biasanya diakibatkan oleh bakteri streptococcus dan mycoplasma pneumoniae. Radang paru-paru dapat juga disebabkan oleh zat-zat kimia atau cedera jasmani pada paru-paru atau sebagai akibat dari penyakit lainnya, seperti kanker paru-paru atau berlebihan minum alkohol.

Cakupan penemuan penderita pneumonia di UPTD Puskesmas Bojongsari pada tahun 2022 adalah 51,8% dari perkiraan 272 balita yang menderita pneumonia. Semua balita yang menderita pneumonia mendapatkan tatalaksana standar di UPTD Puskesmas Bojongsari

3. HIV / AIDS

HIV/AIDS merupakan penyakit menular yang disebabkan oleh infeksi Human Immunodeficiency Virus (HIV) yaitu virus yang memperlemah kekebalan pada tubuh manusia. Orang yang terkena virus ini akan menjadi rentan terhadap infeksi berbagai macam penyakit lain. Meskipun penanganan yang telah ada dapat memperlambat laju perkembangan virus, namun penyakit ini belum benar-benar bisa disembuhkan.

Estimasi dan proyeksi jumlah orang dengan HIV/AIDS di Indonesia pada bulan Juni 2019 adalah sebanyak 349.883 orang dengan jumlah infeksi terbanyak terjadi pada kelompok umur 25-49 tahun (71,11%) di ikuti kelompok umur 20-24 tahun (14,4%), dan kelompok umur ≥ 50 tahun (9%). (Estimasi dan Proyeksi HIV/AIDS di Indonesia Tahun 2019. Kemenkes RI).

Jumlah kasus HIV di kota Depok pada tahun 2022 adalah 327 orang dengan proporsi jenis kelamin 81,7% laki-laki dan 18,3% perempuan.

4. Diare

Sarana air bersih dan BAB (Buang air Besar) serta perilaku manusia yang tidak sehat merupakan faktor dominan penyebab penyakit diare. Penyakit ini dapat dihubungkan dengan perbaikan higiene sanitasi dan perilaku hidup bersih dan sehat,

karena secara umum penyakit diare sangat berkaitan dengan kedua faktor tersebut.

Upaya penanggulangan diare dilakukan dengan pemberian oralit dan penggunaan infus pada penderita, penyuluhan kepada masyarakat agar meningkatkan perilaku hidup bersih dan sehat (PHBS) dalam kehidupan sehari-hari serta melibatkan peran serta kader dalam tatalaksana diare oleh karena dengan penanganan yang tepat dan cepat ditingkat rumah tangga maka diharapkan dapat mencegah terjadinya kasus dehidrasi berat yang dapat mengakibatkan kematian

Cakupan pelayanan terhadap penderita diare semua umur di UPTD Puskesmas Bojongsari pada tahun 2022 adalah 18,1% dari 2058 orang target penemuan penderita diare semua umur, capaian ini meningkat dari tahun 2021 yang hanya mencapai 11,1%.

Cakupan pelayanan terhadap penderita diare balita di UPTD Puskesmas Bojongsari pada tahun 2022 adalah 8,9% dari 993 orang target penemuan penderita diare balita. capaian ini meningkat dari tahun 2021 yang hanya mencapai 4,8%.

5. Covid-19

Pandemi COVID-19 yang terjadi di Indonesia merupakan bagian dari pandemi COVID-19 yang terjadi di seluruh dunia dan dikategorikan sebagai bencana non alam sesuai Undang-Undang Nomor 24 Tahun 2007 tentang Penanggulangan Bencana. Pandemi COVID-19 di Kota Depok, merupakan kasus pertama yang ditemukan di Indonesia. Seiring dengan eskalasi penambahan kasus, ditetapkan Keputusan Wali Kota Depok Nomor 360/137/Kpts/DPKP/Huk/2020 tentang Penetapan Status tanggap Darurat Bencana Virus Corona Disease 2019 (COVID-19) di Kota Depok tanggal 18 Maret 2020.

Risiko penularan tertinggi diperoleh di hari-hari pertama penyakit disebabkan oleh konsentrasi virus pada sekret yang tinggi. Orang yang terinfeksi dapat langsung dapat menularkan sampai dengan 48 jam sebelum onset gejala (presimptomatik) dan sampai dengan 14 hari setelah onset gejala. Periode presimptomatik karena memungkinkan virus menyebar melalui droplet atau kontak dengan benda yang terkontaminasi.

COVID-19 utamanya ditularkan dari orang yang bergejala (simptomatik) ke orang lain yang berada jarak dekat melalui droplet. Droplet merupakan partikel berisi air

dengan diameter >5-10 μm . Penularan droplet terjadi ketika seseorang berada pada jarak dekat (dalam 1 meter) dengan seseorang yang memiliki gejala pernapasan (misalnya, batuk atau bersin) sehingga droplet berisiko mengenai mukosa (mulut dan hidung) atau konjungtiva (mata).

Transmisi melalui udara dapat dimungkinkan dalam keadaan khusus dimana prosedur atau perawatan suportif yang menghasilkan aerosol seperti intubasi endotrakeal, bronkoskopi, suction terbuka, pemberian pengobatan nebulisasi, ventilasi manual sebelum intubasi, mengubah pasien ke posisi tengkurap, memutus koneksi ventilator, ventilasi tekanan positif non-invasif, trakeostomi, dan resusitasi kardiopulmoner.

Definisi operasional Istilah terbaru untuk kasus covid : kasus suspek, kasus probable, kasus konfirmasi, kontak erat, perilaku perjalanan, discarded.

Pada tahun 2022 UPTD Puskesmas Bojongsari telah melakukan tracing, testing dan treatment kepada 4.842 masyarakat di wilayah kerja UPTD Puskesmas Bojongsari yang terkonfirmasi positif Covid-19. Berikut adalah gambaran kasus covid-19 pada tahun 2022.

Tabel 6.1
Data kasus Covid-19 di wilayah kerja UPTD Puskesmas Bojongsari
Tahun 2022

No	Kelurahan	Positif			Kontak Erat	Suspek
		Total	Meninggal	Sembuh		
1	Bojongsari Baru	367	2	365	280	4
2	Curug	687	1	686	689	2
3	Pondok Petir	793	2	791	962	6
4	Serua	538	3	535	484	4
TOTAL		2385	8	2377	2415	16

Sumber: data Surveilans UPTD Puskesmas Bojongsari tahun 2022

Dari tabel diatas diketahui bahwa terdapat 2.385 masyarakat yang terkonfirmasi positif, 8 orang diantaranya meninggal dan 2.377 orang sembuh dari covid-19 di wilayah kerja UPTD Puskesmas Bojongsari tahun 2022.

Tabel 6.2
Data kasus Covid-19 berdasarkan jenis kelamin & kelompok umur di wilayah kerja UPTD Puskesmas Bojongsari Tahun 2022

No	Kelurahan	0-4 Tahun		5-6 Tahun		7-14 Tahun		15-59 Tahun		≥ 60 tahun		TOTAL	
		L	P	L	P	L	P	L	P	L	P	L	P
1	Bojongsari Baru	10	9	3	4	13	10	137	137	8	7	171	167
2	Curug	18	8	7	7	35	31	224	219	12	9	296	274
3	Pondok Petir	17	11	8	6	33	39	367	418	39	34	464	508
4	Serua	14	13	3	11	27	34	197	234	10	13	251	305
Total		59	41	21	28	108	114	925	1008	69	63	1182	1254

Sumber: data Surveilans UPTD Puskesmas Bojongsari tahun 2022

Dari tabel diatas diketahui bahwa jenis kelamin yang paling banyak terkonfirmasi Covid-19 adalah perempuan sebanyak 1.254 orang dan kelompok usia paling banyak terkonfirmasi covid-19 adalah kelompok umur 15-59 tahun dengan jumlah 1.933 orang terkonfirmasi di wilayah kerja UPTD Puskesmas Bojongsari tahun 2022.

Tabel 6.3
Cakupan Vaksinasi Covid-19 dosis I di wilayah kerja UPTD Puskesmas Bojongsari Tahun 2022

No	Puskesmas	6-11 Tahun			12-17 Tahun			18-59 Tahun			≥ 60 tahun		
		L	P	%	L	P	%	L	P	%	L	P	%
1	Puskesmas Bojongsari	9260	4119	44.48	8034	3188	39.68	46640	7506	16.09	4938	417	8.44

Sumber: data Surveilans UPTD Puskesmas Bojongsari tahun 2022

Dari tabel diatas diketahui bahwa cakupan vaksinasi dosis I paling tinggi di wilayah kerja UPTD Puskesmas Bojongsari tahun 2022 ada di kelompok usia 6-11 tahun sebanyak 44,48% .

Tabel 6.4
Cakupan Vaksinasi Covid-19 dosis II di wilayah kerja UPTD Puskesmas Bojongsari
Tahun 2022

No	Puskesmas	6-11 Tahun			12-17 Tahun			18-59 Tahun			≥ 60 tahun		
		L	P	%	L	P	%	L	P	%	L	P	%
1	Puskesmas Bojongsari	9260	3899	42.11	8034	2961	36.86	46640	7666	16.44	4938	483	9.78

Sumber: data Surveilans UPTD Puskesmas Bojongsari tahun 2022

Dari tabel diatas diketahui bahwa cakupan vaksinasi paling tinggi di wilayah kerja UPTD Puskesmas Bojongsari tahun 2022 ada di kelompok usia 6-11 tahun sebanyak 42,11% .

B. Pengendalian Penyakit yang dapat dicegah dengan imunisasi

Beberapa penyakit dapat menular dengan cepat sehingga berpotensi menimbulkan kejadian luar biasa, namun diantara penyakit-penyakit tersebut ada yang dapat dicegah dengan imunisasi atau biasa disingkat dengan PD3I (Penyakit-penyakit yang Dapat Dicegah Dengan Imunisasi), yaitu

1. Difteri

Difteri adalah penyakit yang disebabkan oleh bakteri *Corynebacterium diptheriae*, yang ditandai dengan gejala panas tinggi disertai pseudomembran (selaput tipis) putih keabu-abuan pada tenggorok yang tak mudah lepas dan mudah berdarah. Penyakit ini sering kali menjadi penyebab kematian pada anak-anak, namun penyakit ini dapat dicegah dengan pemberian imunisasi DPT1, DPT2 dan DPT3. Pada tahun 2022 tidak ditemukan kasus Difteri.

2. Tetanus Neonatorum

Tetanus adalah penyakit yang disebabkan oleh *Clostridium tetani*, terdiri dari Tetanus Neonatorum yaitu tetanus pada bayi dan tetanus dengan riwayat luka. Berdasarkan laporan pada tahun 2022 tidak terjadi kasus tetanus dan kasus tetanus neonatorum. Kejadian kasus tetanus Neonatorum sebenarnya dapat dicegah dengan upaya pertolongan persalinan yang higienis ditunjang dengan imunisasi Tetanus Toxoid (TT) pada ibu hamil.

3. Campak

Penyakit campak merupakan penyakit akut yang disebabkan virus measles yang disebarkan melalui bersin/batuk dengan gejala awal, yaitu demam, bercak kemerahan, batuk-pilek lalu timbul ruam di seluruh tubuh. Penyakit campak sering menyebabkan kejadian luar biasa (KLB), dimana kematian akibat campak pada umumnya disebabkan komplikasi dengan penyakit lain seperti meningitis. Pada tahun 2022 terdapat 1 kasus campak di wilayah kerja UPTD Puskesmas Bojongsari yaitu di kelurahan Curug.

4. Hepatitis B

Hepatitis B adalah penyakit yang disebabkan oleh virus Hepatitis B yang dapat merusak hati. Penyebaran penyakit tersebut bisa melalui suntikan yang tidak aman, dari ibu ke bayi selama proses persalinan dan melalui hubungan seksual. Infeksi pada anak-anak biasanya tidak menimbulkan gejala dan walaupun ada biasanya adalah gangguan pada perut, lemah dan urine menjadi kuning. Penyakit ini bisa menjadi kronis dan menimbulkan cirrhosis hepatis (kanker hati) dan dapat menimbulkan kematian. Pada tahun 2022 terdapat 8 kejadian kasus Hepatitis B di wilayah kerja UPTD Puskesmas Bojongsari.

5. Pertusis

Pertusis adalah penyakit yang disebabkan oleh bakteri *Bordetella pertusis* yang ditandai dengan gejala batuk beruntun dan disertai tarikan nafas hup yang khas serta disertai muntah. Lama batuk bisa sampai 1 - 3 bulan sehingga sering disebut batuk 100 hari. Serangan batuk lebih sering pada malam hari. Pada tahun 2022 tidak ditemukan kasus pertusis di wilayah kerja UPTD Puskesmas Bojongsari

6. Kejadian Luar Biasa (KLB)

Kejadian Luar Biasa (KLB) adalah timbulnya atau meningkatnya kejadian kesakitan/kematian yang bermakna secara epidemiologi pada suatu daerah dalam kurun waktu tertentu, dan merupakan keadaan yang dapat menjurus pada terjadinya wabah.

1) Difteri

Pada tahun 2022 tidak terdapat kasus difteri di wilayah kerja UPTD Puskesmas Bojongsari.

2) Suspek Campak

Pada tahun 2022 terdapat 1 kasus suspek campak di wilayah kerja UPTD Puskesmas Bojongsari.

3) COVID-19

Tahun 2022 COVID-19 dinyatakan sebagai KLB. Tercatat terdapat sebanyak 2.385 masyarakat di wilayah kerja UPTD Puskesmas Bojongsari yang terkonfirmasi positif Covid-19.

C. Pencegahan Penyakit tular vector dan zoonotic

1. Demam Berdarah Dengue (DBD)

Penyakit Demam Berdarah Dengue (DBD) adalah penyakit yang disebabkan oleh virus dengue yang ditularkan melalui gigitan nyamuk *Aedes Aegypti* dan *Aedes Albopictus* yang hidup digenangan air bersih di sekitar rumah. Penyakit DBD ini dapat muncul sepanjang tahun dan dapat menyerang seluruh kelompok umur. Penyakit ini berkaitan dengan kondisi lingkungan dan perilaku masyarakat. Upaya pemberantasan demam berdarah terdiri dari 3 hal yaitu:

- 1) peningkatan kegiatan surveilans penyakit dan surveilans vektor;
- 2) diagnosis dini dan pengobatan dini;
- 3) Peningkatan upaya pemberantasan vektor penular penyakit DBD.

Upaya pemberantasan vektor ini dengan Pemberantasan Sarang Nyamuk (PSN) dan pemeriksaan jentik berkala serta penyuluhan kepada masyarakat tentang perilaku hidup bersih dan sehat (PHBS) dengan kegiatan 1 rumah 1 jumentik dan jumat bersih. Keberhasilan kegiatan PSN antara lain dapat diukur dengan angka bebas jentik. Surveilans vektor dilakukan melalui kegiatan pemantauan jentik oleh petugas kesehatan maupun kader jumentik. Pengembangan sistem surveilans vector secara berkala perlu dilakukan terutama dalam kaitannya dengan perubahan iklim dan pola penyebaran kasus.

Pada tahun 2022 terdapat 55 kasus DBD di wilayah kerja Bojongsari dengan rincian 19 kasus di kelurahan Bojongsari Baru, 20 Kasus di kelurahan Curug, 6 kasus di kelurahan Pondok Petir, dan 10 kasus di kelurahan Serua. Dari 10 kasus DBD tersebut tidak ada yang meninggal sehingga *Case Fatality Rate* atau ratio angka kematian pada tahun 2022 adalah 0%.

2. Filariasis

Filariasis (penyakit kaki gajah) adalah penyakit menular menahun yang disebabkan oleh parasit berupa cacing filaria, yang terdiri dari tiga spesies yaitu *Wuchereria Bancrofti*, *Brugia Malayi*, dan *Brugia Timori*. Penyakit ini menginfeksi jaringan limfe (getah bening). Filariasis ditularkan melalui gigitan nyamuk yang mengandung cacing filaria dalam tubuhnya. Cacing filaria yang menetap di dalam jaringan limfe dapat menimbulkan cacat menetap (seumur hidup) berupa pembesaran kaki, lengan dan alat kelamin.

Pada tahun 2022 tidak terdapat kasus filariasis di wilayah kerja UPTD Puskesmas Bojongsari.

D. Pengendalian penyakit tidak menular

Penyakit Tidak Menular (PTM) adalah penyakit non infeksi yang penyebabnya bukan mikroorganisme tetapi terjadi karena pola hidup yang kurang sehat, seperti merokok, penyakit bawaan, cacat fisik, penuaan, usia, dan gangguan kejiwaan. Penyakit Tidak Menular ini juga menjadi salah satu penyebab kematian terbesar di Indonesia. Hal ini akan menjadi tantangan yang harus dihadapi dalam pembangunan bidang kesehatan di Indonesia khususnya di Kota Depok.

1. Hipertensi

Hipertensi adalah kondisi medis kronis dengan tekanan darah di arteri meningkat. Peningkatan ini menyebabkan jantung harus bekerja lebih keras dari biasanya untuk mengedarkan darah melalui pembuluh darah. Tekanan darah melibatkan dua (2) pengukuran, sistolik dan diastolik, tergantung apakah otot jantung berkontraksi (sistole) dan berelaksasi di antara denyut (diastole). Tekanan darah normal pada saat istirahat adalah dalam kisaran sistolik 100-140

mmHg dan diastolik 60-90 mmHg. Hipertensi terjadi bila terus menerus berada pada 140/90 mmHg atau lebih.

Berdasarkan data kunjungan dan pelayanan luar gedung UPTD Puskesmas Bojongsari pada tahun 2022 terdapat 5.369 atau 28% pasien hipertensi di wilayah kerja UPTD Puskesmas Bojongsari mendapat pelayanan kesehatan di UPTD Puskesmas Bojongsari.

2. Diabetes Melitus (DM)

Diabetes melitus (DM) merupakan suatu penyakit atau gangguan metabolisme kronis dengan multi etiologi yang ditandai dengan tingginya kadar gula darah disertai dengan gangguan metabolisme karbohidrat, lipid, dan protein sebagai akibat insufisiensi fungsi insulin. Insufisiensi fungsi insulin dapat disebabkan oleh gangguan atau defisiensi produksi insulin oleh sel-sel beta Langerhans kelenjar pankreas, atau disebabkan oleh kurang responsifnya sel-sel tubuh terhadap insulin (WHO, 1999).

Berdasarkan data kunjungan dan pelayanan luar gedung UPTD Puskesmas Bojongsari pada tahun 2022 terdapat 1.996 orang atau 130.4% pasien diabetes mellitus di wilayah kerja UPTD Puskesmas Bojongsari mendapatkan pelayanan kesehatan di UPTD Puskesmas Bojongsari.

3. Orang Dengan Gangguan Jiwa Berat (ODGJ)

Orang Dengan Gangguan Jiwa (ODGJ) adalah orang yang mengalami gangguan dalam pikiran, perilaku, dan perasaan yang termanifestasi dalam bentuk sekumpulan gejala dan atau perubahan perilaku yang bermakna, serta dapat menimbulkan penderitaan dan hambatan dalam menjalankan fungsi sebagai manusia.

Sedangkan ODGJ Berat adalah gangguan jiwa yang ditandai oleh terganggunya kemampuan menilai realitas atau tilikan (insight) yang buruk. Dengan gejala halusinasi, ilusi, waham (suatu keyakinan yang tidak rasional/tidak masuk akal), gangguan proses pikir, kemampuan berpikir, serta tingkah laku aneh. Salah satu contoh psikosis adalah skizofrenia.

ODGJ Berat merupakan salah satu indikator pelayanan dasar yang wajib diterima oleh masyarakat Indonesia yang tertuang dalam Permendagri Nomor 02 tahun 2018 dan Permenkes Nomor 04 tahun 2019. Dalam peraturan tersebut dijelaskan bahwa setiap orang dengan gangguan jiwa berat mendapatkan pelayanan kesehatan sesuai standar. Pemerintah daerah Kabupaten/Kota wajib memberikan pelayanan kesehatan sesuai standar kepada seluruh orang dengan gangguan jiwa (ODGJ) berat sebagai upaya pencegahan sekunder di wilayah kerjanya dalam kurun waktu satu tahun.

Jumlah orang dengan gangguan jiwa berat (psikotik) di Kota Depok dihitung menggunakan proyeksi dan hasil perhitungan Riset Kesehatan Dasar (RISKESDAS) tahun 2022 yaitu sebesar 2.651 jiwa. Jumlah orang dengan gangguan jiwa yang mendapatkan pelayanan kesehatan di kota Depok adalah 1.877 jiwa (70.8%).

Berdasarkan data proyeksi saran kota Depok tahun 2022 diketahui bahwa terdapat 107 jiwa yang memiliki gangguan jiwa berat di wilayah kerja UPTD Puskesmas Bojongsari. Jumlah orang dengan gangguan jiwa yang mendapatkan pelayanan kesehatan di wilayah kerja UTPD Puskesmas Bojongsari adalah 23 jiwa (21.5%).

BAB VII

KESEHATAN LINGKUNGAN

Teori klasik H. L. Bloom menyatakan bahwa ada 4 faktor yang mempengaruhi derajat kesehatan yaitu: 40% faktor lingkungan, 30% faktor perilaku, 20% faktor pelayanan kesehatan dan 10% faktor genetika (keturunan). Dengan kata lain, faktor lingkungan yang dalam hal ini seperti menjaga kebersihan lingkungan dan sanitasi harus baik, menjadi faktor penentu tertinggi dalam meningkatkan derajat kesehatan masyarakat. Namun yang terjadi di masyarakat saat ini, dalam meningkatkan derajat kesehatan justru lebih tinggi pada pelayanan kesehatan. Artinya banyak masyarakat yang dilakukan pengobatan atau kuratif di fasilitas kesehatan tapi kebersihan lingkungan kurang diperhatikan.

A. Sarana Air Minum

Air bersih merupakan sumberdaya berbasis air yang bermutu baik yang harus memenuhi persyaratan, baik kualitas dan sarannya. Syarat-syarat air bersih agar dapat dikonsumsi adalah tidak berasa, tidak berbau dan tidak berwarna. Sarana air minum atau penyelenggara air minum meliputi:

1. PDAM /BPAM/PT yang terdaftar di persatuan perusahaan air minum seluruh indonesia (PERPAMSI)
2. Sarana air minum perpipaan non PDAM
3. Sarana air minum bukan jaringan perpipaan komunal (Sumur gali, sumur bor dengan pompa, penampungan air hujan, mata air terlindung, terminal air/ tangki air, depot air minum).

Sarana air minum di Inspeksi Kesehatan lingkungan (IKL) adalah sarana air minum yang diperiksa dan diamati secara langsung fisik sarana dan kualitas air minumnya mengacu pada lampiran Permenkes No 736 Tahun 2010 tentang Tata Laksana Pengawasan Kualitas Air Minum.

Berikut gambaran sarana air minum yang berkualitas (Layah) di wilayah kerja UPTD Puskesmas Bojongsari pada tahun 2022.

Tabel 7.1

Gambaran Sarana Air Minum yang Berkualitas (Layak) di Wilayah Kerja UPTD Puskesmas Bojongsari tahun 2022

KELURAHAN	PENDUDUK	BUKAN JARINGAN PERPIPAAN								PERPIPAAN (PDAM, BPSPAM)		PENDUDUK YANG MEMILIKI AKSES AIR MINUM	
		SUMUR GALI DENGAN POMPA				SUMUR BOR DENGAN POMPA				JUMLAH SARANA	JUMLAH PENDUDUK PENGGUNA	JUMLAH	%
		JUMLAH SARANA	JUMLAH PENDUDUK PENGGUNA	MEMENUHI SYARAT		JUMLAH SARANA	JUMLAH PENDUDUK PENGGUNA	MEMENUHI SYARAT					
JUMLAH SARANA	JUMLAH PENDUDUK PENGGUNA			JUMLAH SARANA	JUMLAH PENDUDUK PENGGUNA			JUMLAH SARANA	JUMLAH PENDUDUK PENGGUNA				
4	5	10	11	12	13	14	15	16	17	30	31	34	35
Pondok Petir	22,822	2,253	5,632	2,197	4,632	5,015	17,190	5,015	17,190	-	-	21,822	95.62%
Curug	22,799	2,243	5,607	2,183	4,980	3,885	17,192	3,885	15,817	-	-	20,797	91.22%
Serua	19,355	2,195	5,480	2,147	4,480	2,869	13,875	2,869	13,112	-	-	17,592	90.89%
Bojongsari baru	11,243	1,178	4,395	1,748	3,890	1,758	6,848	1,758	6,588	-	-	10,478	93.20%
	76,219	7,869	21,114	8,275	17,982	13,527	55,105	13,527	52,707	-	-	70,689	92.74%

Sumber : Laporan program Kesehatan Lingkungan tahun 2022

Dari tabel diatas diketahui bahwa sumber sarana air minum bagi penduduk di wilayah kerja UPTD Puskesmas Bojongsari pada tahun 2022 adalah sumur gali dengan pompa dan sumur bor dengan pompa. Dari sumber sarana air minum tersebut terdapat 8.275 sumur gali dengan pompa yang memenuhi syarat dan 13.527 sumur bor dengan pompa yang memenuhi syarat.

B. Akses Terhadap Sanitasi yang Layak

Sanitasi yang baik merupakan elemen penting yang menunjang kesehatan manusia. Sanitasi berhubungan dengan kesehatan lingkungan yang mempengaruhi derajat kesehatan masyarakat. Buruknya kondisi sanitasi akan berdampak negatif di banyak aspek kehidupan, mulai dari turunnya kualitas lingkungan hidup masyarakat, tercemarnya sumber air minum bagi masyarakat, meningkatnya jumlah kejadian diare dan munculnya beberapa penyakit.

Fasilitas sanitasi yang layak (jamban sehat) adalah fasilitas sanitasi yang memenuhi syarat kesehatan antara lain dilengkapi dengan leher angsa, tanki septik/Sistem Pengolahan Air Limbah (SPAL), yang digunakan sendiri atau bersama. Metode pembuangan tinja yang baik yaitu menggunakan jamban dengan syarat sebagai berikut :

1. Tanah permukaan tidak boleh terjadi kontaminasi
2. Tidak boleh terjadi kontaminasi pada air tanah yang mungkin memasuki mata air atau sumur
3. Tinja tidak boleh terjangkau oleh lalat dan hewan lain .
4. Tidak boleh terjadi penanganan tinja segar atau bila memang benar-benar diperlukan harus dibatasi seminimal mungkin
5. Jamban harus bebas dari bau atau kondisi yang tidak sedap dipandang
6. Metode pembuatan dan pengoperasian harus sederhana dan tidak mahal.

Tabel 7.2
Jumlah KK dengan Akses terhadap fasilitas sanitasi yang layak (Jamban Sehat)
Di Wilayah Kerja UPTD Puskesmas Bojongsari tahun 2022

KELURAHAN	JUMLAH KK	JUMLAH KK PENGGUNA						KK SBS		KK DENGAN AKSES TERHADAP FASILITAS SANITASI YANG LAYAK		PERSENTASE KK DENGAN AKSES TERHADAP FASILITAS SANITASI YANG AMAN
		AKSES SANITASI AMAN - JSP-	AKSES SANITASI LAYAK SENDIRI - JSSP-	AKSES LAYAK BERSAMA - MCK -	AKSES BELUM LAYAK - SHARING-	BABS TERTUTUP	BABS TERBUKA	JUMLAH	%	JUMLAH	%	
	4	5	6	7	8	9	10	11	12	13	14	15
BOJONGSARI BARU	3,382	0	3,382	0	0	0	0	3382	100	3382	100	0.00
CURUG	6,734	0	6,528	0	206	0	0	6734	100	6528	96.94	0.00
PONDOK PETIR	6,774	206	6,568	0	0	0	0	6774	100	6774	100	3.04
SERUA	5,754	0	5,754	0	0	0	0	5754	100	5754	100	0.00
	22,644	206	22,232	0	206	0	0	22,644	100	22,438	99.09	91%

Sumber : Laporan Program Kesehatan Lingkungan tahun 2022

Dari tabel diatas dapat kita ketahui bahwa 99.09% (22.439) keluarga memiliki akses terhadap fasilitas sanitasi yang layak (jamban sehat) dan masih terdapat sebanyak 206 KK yang masih memiliki akses fasilitas sanitasi belum layak (sharing) di wilayah kerja UPTD Puskesmas Bojongsari pada tahun 2022.

C. Sanitasi Total Berbasis Masyarakat (STBM)

Menurut Peraturan Menteri Kesehatan Nomor 3 Tahun 2014, tentang Sanitasi Total Berbasis Masyarakat, yang dimaksud dengan STBM adalah pendekatan untuk mengubah perilaku higienis dan sanitasi melalui pemberdayaan masyarakat dengan cara pemicuan. Pemicuan adalah cara untuk mendorong perubahan perilaku hygiene dan sanitasi individu atau masyarakat atas kesadaran sendiri dengan menyentuh perasaan, pola pikir, perilaku, dan kebiasaan individu atau masyarakat.

Penyelenggaraan STBM bertujuan untuk mewujudkan perilaku yang higienis dan saniter secara mandiri dalam rangka meningkatkan derajat kesehatan masyarakat yang setinggi-tingginya. Dalam pelaksanaan STBM berpedoman pada lima pilar yaitu:

1. Stop Buang Air Besar Sembarangan (BABS)
2. Cuci tangan pakai sabun
3. Pengelolaan air minum dan makanan rumah tangga
4. Pengamanan sampah rumah tangga
5. Pengamanan limbah cair rumah tangga

Tabel 7.3
Desa yang melaksanakan Sanitasi Total Berbasis Masyarakat (STBM)
Di Wilayah kerja UPTD Puskesmas Bojongsari tahun 2022

KELURAHAN	JUMLAH KELURAHAN	JUMLAH KK	SANITASI TOTAL BERBASIS MASYARAKAT (STBM)									
			KELURAHAN STOP BABS (SBS)		KK CUCI TANGAN PAKAI SABUN (CTPS)		KK PENGELOLAAN AIR MINUM DAN MAKANAN RUMAH TANGGA (PAMMRT)		KK PENGELOLAAN SAMPAH RUMAH TANGGA (PSRT)		KK PENGELOLAAN LIMBAH CAIR RUMAH TANGGA (PLCRT)	
			JUMLAH	%	JUMLAH	%	JUMLAH	%	JUMLAH	%	JUMLAH	%
BOJONGSARI BARU	1	3,382	1	100	3,283	97.1	1,790	52.9	1,989	58.8	2,288	67.7
CURUG	1	6,734	1	100	6,617	98.3	5,702	84.7	2,440	36.2	3,543	52.6
PONDOK PETIR	1	6,774	1	100	6,641	98.0	4,347	64.2	4,374	64.6	5,014	74.0
SERUA	1	5,754	1	100	4,932	85.7	2,877	50.0	3,699	64.3	4,932	85.7
TOTAL	4	22,644	4	400	21,473	379	14,716	252	12,502	224	15,777	280

Sumber : Laporan Program Kesehatan Lingkungan tahun 2022

Dari tabel diatas diketahui bahwa semua desa/ Kelurahan di wilayah kerja UPTD Puskesmas Bojongsari sudah melaksanakana STBM pada tahun 2022.

D. Tempat dan Fasilitas Umum (TFU) Memenuhi Syarat Kesehatan

Tempat dan Fasilitas umum adalah tempat atau sarana yang diselenggarakan pemerintah/swasta atau perorangan yang digunakan untuk kegiatan bagi masyarakat yang meliputi: sarana kesehatan (rumah sakit, puskesmas), sarana sekolah (SD/MI, SMP/MTs, SMA/MA), tempat ibadah, dan pasar.

TFU yang memenuhi syarat kesehatan adalah tempat dan fasilitas umum, dimana Kementerian Kesehatan menetapkan minimal sarana pendidikan dan pasar rakyat memenuhi syarat kesehatan. TFU dinyatakan sehat apabila memenuhi persyaratan dalam pencegahan terjadinya masalah kesehatan.

Sarana pendidikan yang dimaksud adalah Sekolah Dasar (SD/MI), Sekolah Menengah Pertama (SMP/Mts), Sekolah Menengah Atas (SMA/MA) dan yang sederajat milik pemerintah dan swasta terintegrasi.

Pasar yang dimaksud adalah pasar yang berlokasi permanen, ada pengelola, sebagian besar barang yang diperjualbelikan yaitu kebutuhan dasar sehari-hari dengan fasilitas infrastruktur sederhana, dan dikelola oleh Pemerintah Daerah dan Badan Usaha Milik Daerah (BUMD).

Tabel 7.4
Tempat dan Fasilitas Umum yang memenuhi Syarat Kesehatan
Di Wilayah kerja UPTD Puskesmas Bojongsari tahun 2022

KELURAHAN	TFU TERDAFTAR					TFU YANG DILAKUKAN PENGAWASAN SESUAI STANDAR (IKL)									
	SEKOLAH		PUSKE SMAS	PAS AR	TOT AL	SARANA PENDIDIKAN				PUSKESMAS		PASAR		TOTAL	
	SD/ MI	SMP/ MTs				SD/MI		SMP/MTs		Σ	%	Σ	%	Σ	%
						Σ	%	Σ	%	Σ	%	Σ	%	Σ	%
BOJONGSARI BARU	4	1	0	0	5	4	100.0	1	100	0	0.0	-	0	5	100
CURUG	8	4	0	0	12	8	100.0	4	100	0	0.0	-	0	12	100
PONDOK PETIR	9	7	1	1	18	9	100.0	7	100	1	100.0	1	100	18	100
SERUA	5	5	0	0	10	5	100.0	5	100	0	0.0	-	0	10	100
TOTAL	26	17	1	1	45	26	100.0	17	100	1	100.0	1	100	45	100

Sumber : Laporan Program Kesehatan Lingkungan tahun 2022

Dari tabel diatas diketahui bahwa TFU (Sarana pendidikan dan sarana kesehatan) sudah memenuhi syarat kesehatan. Dari 45 TFU yang terdaftar semuanya sudah dilakukan pengawasan sesuai standar (IKL).

E. Tempat Pengelolaan Pangan (TPP) Memenuhi Syarat Kesehatan

Tempat Pengelolaan Pangan (TPP) adalah usaha pengelolaan makanan yang meliputi jasaboga atau katering, rumah makan dan restoran, depot air minum, kantin dan makanan jajanan. TPP dinyatakan sehat sesuai dengan Kepmenkes Nomor 1098/MENKES/SK/VII/2003 tentang Persyaratan Higiene Sanitasi Rumah Makan dan Restoran. Persyaratan higiene sanitasi yang harus dipenuhi meliputi :

1. Persyaratan lokasi dan bangunan
2. Persyaratan fasilitas sanitasi
3. Persyaratan dapur, rumah makan dan gudang makanan
4. Persyaratan bahan makanan dan makanan jadi
5. Persyaratan pengolahan makanan
6. Persyaratan penyimpanan bahan makanan dan makanan jadi
7. Persyaratan penyajian makanan jadi
8. Persyaratan peralatan yang digunakan

Tabel 7.5

Tempat Pengelolaan Pangan (TPP) yang memenuhi syarat hygiene sanitasi

Di wilayah kerja UPTD Puskesmas Bojongsari tahun 2022

KELURAHAN	JASA BOGA			RESTORAN			DEPOT AIR MINUM			SENTRA PANGAN JAJANAN/KANTIN		
	TERDAFTAR	LAIK HSP		TERDAFTAR	LAIK HSP		TERDAFTAR	LAIK HSP		TERDAFTAR	LABEL	
		JUMLAH	%		JUMLAH	%		JUMLAH	%		JUMLAH	%
BOJONGSARI BARU	1	1	100	4	4	100	0	0	0	0	0	0
CURUG	9	9	100	3	3	100	1	1	100	0	0	0
PONDOK PETIR	5	4	80	1	1	100	4	4	100	1	1	100
SERUA	3	3	100	1	1	100	3	3	100	0	0	0
TOTAL	18	17	94.44	9	9	100	8	8	100	1	1	100

Sumber : Laporan Program Kesehatan Lingkungan tahun 2022

Dari tabel diatas diketahui bahwa terdapat 36 TPP yang ada di wilayah kerja UPTD Puskesmas Bojongsari. Semua TPP sudah memenuhi syarat higiene sanitasi.

F. Perilaku Hidup Bersih dan Sehat (PHBS)

Rumah Tangga Sehat (Ber-PHBS) adalah rumah tangga yang seluruh anggota keluarganya telah berperilaku hidup bersih dan sehat. PHBS Rumah tangga terdiri dari 10 indikator. Data Rumah tangga yang ber-PHBS pada tahun 2019 dan 2020 mengalami penurunan. Pada tahun 2020, jumlah rumah yang ber-PHBS yang dipantau sebesar 11.627 rumah sehat dan rumah yang telah melaksanakan PHBS sebesar 11627 (79.%). Sedangkan di tahun 2019 rumah yang sudah ber-PHBS sebanyak (71,69%) dari 11.569 Rumah Tangga yang disurvei. Jadi terdapat peningkatan sebesar 7%. Dari 10 indikator yang belum mencapai target 100% adalah merokok. Adanya penurunan jumlah rumah sehat, akan menjadi bahan evaluasi lebih lanjut bagi UPTD Puskesmas Sukmajaya tahun berikutnya.

Tabel 7.5
Perilaku Hidup Bersih dan Sehat
Di wilayah kerja UPTD Puskesmas Bojongsari tahun 2022

KELURAHAN	RUMAH TANGGA				
	JUMLAH	JUMLAH DIPANTAU	% DIPANTAU	JUMLAH BER- PHBS	% BER- PHBS
BOJONGSARI BARU	2819	2819	100.00%	1827	64.81%
CURUG	6283	6110	97.25%	4923	80.57%
PONDOK PETIR	6185	6021	97.35%	4974	82.61%
SERUA	5596	5583	99.77%	3912	70.07%
TOTAL	20.883	20.533	98,32%	15.636	76.15%

Sumber : Laporan Program Promosi Kesehatan tahun 2022

Dari tabel diatas diketahui bahwa jumlah rumah tangga yang dilakukan pemantauan PHBS adalah sebanyak 20.533 atau 98,32%. Jumlah keluarga yang dipantau dan ber-PHBS di wilayah kerja UPTD Puskesmas Bojongsari adalah 15.636 rumah tangga atau 76.15%.

BAB VII

PENUTUP

Data dan informasi merupakan sumber daya yang strategis bagi pimpinan dan organisasi dalam pelaksanaan manajemen, maka penyediaan data dan informasi yang berkualitas sangat diperlukan sebagai masukan dalam proses pengambilan keputusan. Selain itu penyajian data dan informasi yang berkualitas sangat dibutuhkan baik oleh jajaran kesehatan, lintas sektor maupun masyarakat. Dibidang kesehatan, data dan informasi ini diperoleh melalui penyelenggaraan sistem informasi kesehatan. Namun sangat disadari, sistem informasi kesehatan yang ada saat ini masih belum dapat memenuhi kebutuhan data dan informasi kesehatan secara optimal.

Hal ini berimplikasi pada kualitas data dan informasi yang disajikan dalam Profil Kesehatan UPTD Puskesmas Bojongsari yang diterbitkan saat ini belum sesuai dengan harapan. Walaupun demikian, diharapkan Profil Kesehatan Kota Tahun 2021 dapat memberikan gambaran secara garis besar dan menyeluruh tentang seberapa jauh keadaan kesehatan masyarakat yang telah dicapai. Walaupun Profil Kesehatan sering kali belum mendapatkan apresiasi yang memadai, karena belum dapat menyajikan data dan informasi yang sesuai dengan harapan, namun ini merupakan salah satu publikasi data dan informasi yang meliputi data capaian Standar Pelayanan Minimal. Oleh karena itu dalam rangka meningkatkan kualitas Profil, perlu dicari terobosan dalam mekanisme pengumpulan data dan informasi secara cepat untuk mengisi kekosongan data sehingga kualitas data menjadi lebih baik.

LAMPIRAN

**LUAS WILAYAH, JUMLAH DESA/KELURAHAN, JUMLAH PENDUDUK, JUMLAH RUMAH TANGGA,
DAN KEPADATAN PENDUDUK MENURUT KECAMATAN**

KABUPATEN/KOTA DEPOK									
TAHUN 2022									
NO	KECAMATAN	LUAS WILAYAH (km ²)	JUMLAH			JUMLAH PENDUDUK	JUMLAH RUMAH TANGGA	RATA-RATA JIWA/RUMAH TANGGA	KEPADATAN PENDUDUK <i>per km²</i>
			DESA	KELURAHAN	DESA + KELURAHAN				
1	2	3	4	5	6	7	8	9	10
1	SAWANGAN	26.07	0	7	7	159,525	47,800	3.3	6,119
2	BOJONGSARI	19.41	0	7	7	122,045	36,615	3.3	6,288
3	PANCORAN MAS	18.05	0	6	6	236,066	73,717	3.2	13,078
4	CIPAYUNG	11.37	0	5	5	155,843	47,898	3.3	13,707
5	SUKMAJAYA	17.37	0	6	6	247,826	78,485	3.2	14,267
6	CILODONG	15.38	0	5	5	155,771	48,076	3.2	10,128
7	CIMANGGIS	21.78	0	6	6	234,382	75,661	3.1	10,761
8	TAPOS	33.43	0	7	7	247,266	77,377	3.2	7,397
9	BEJI	14.63	0	6	6	155,260	48,701	3.2	10,612
10	LIMO	11.89	0	4	4	94,570	29,117	3.2	7,954
11	CINERE	10.53	0	4	4	84,767	27,536	3.1	8,050
KABUPATEN/KOTA		199.91	0	63	63	1,893,321	590,983	3.2	9,471

JUMLAH PENDUDUK MENURUT JENIS KELAMIN DAN KELOMPOK UMUR

KABUPATEN/KOTA DEPOK
TAHUN 2022

NO	KELOMPOK UMUR (TAHUN)	JUMLAH PENDUDUK			
		LAKI-LAKI	PEREMPUAN	LAKI-LAKI+PEREMPUAN	RASIO JENIS KELAMIN
1	2	3	4	5	6
1	0 - 4	71,503	66,504	138,007	107.5
2	5 - 9	84,272	78,478	162,750	107.4
3	10 - 14	86,704	80,677	167,381	107.5
4	15 - 19	76,606	72,762	149,368	105.3
5	20 - 24	78,298	74,392	152,690	105.3
6	25 - 29	74,994	75,220	150,214	99.7
7	30 - 34	69,501	71,361	140,862	97.4
8	35 - 39	76,996	80,317	157,313	95.9
9	40 - 44	78,401	80,558	158,959	97.3
10	45 - 49	73,376	73,620	146,996	99.7
11	50 - 54	61,280	60,529	121,809	101.2
12	55 - 59	45,348	46,857	92,205	96.8
13	60 - 64	31,870	33,949	65,819	93.9
14	65 - 69	21,224	21,962	43,186	96.6
15	70 - 74	10,661	12,491	23,152	85.3
16	75+	10,163	12,447	22,610	81.7
KABUPATEN/KOTA		951,197	942,124	1,893,321	101.0
ANGKA BEBAN TANGGUNGAN (DEPENDENCY RATIO)				42	

TABEL 5

JUMLAH KUNJUNGAN PASIEN BARU RAWAT JALAN, RAWAT INAP, DAN KUNJUNGAN GANGGUAN JIWA DI SARANA PELAYANAN KESEHATAN										
KABUPATEN/KOTA DEPOK										
TAHUN 2022										
NO	SARANA PELAYANAN KESEHATAN	JUMLAH KUNJUNGAN						KUNJUNGAN GANGGUAN JIWA		
		RAWAT JALAN			PONED/KLINIK TFC/RAWAT INAP			JUMLAH		
		L	P	L+P	L	P	L+P	L	P	L+P
1	2	3	4	5	6	7	8	9	10	11
JUMLAH KUNJUNGAN		1,315,539	1,848,447	3,163,986	70,183	100,304	170,487	19,957	21,484	41,441
JUMLAH PENDUDUK KAB/KOTA		951,197	942,124	1,893,321	951,197	942,124	1,893,321			
CAKUPAN KUNJUNGAN (%)		138.3	196.2	167.1	7.4	10.6	9.0			
A	Fasilitas Pelayanan Kesehatan Tingkat Pertama									
1	Puskesmas									
	UPTD Puskesmas Sawangan	14,261	23,946	38,207	0	0	0	168	129	297
	UPTD Puskesmas Pasir Putih	3,090	4,839	7,929	0	0	0	69	70	139
	UPTD Puskesmas Kedaung	12,232	19,820	32,052	0	193	193	53	35	88
	UPTD Puskesmas Cinangka	4,238	7,056	11,294	0	0	0	2	3	5
	UPTD Puskesmas Pengasinan	5,585	9,353	14,938	0	0	0	100	77	177
	UPTD Puskesmas Bojongsari	16,516	27,246	43,762	0	168	168	4	5	9
	UPTD Puskesmas Duren Seribu	3,251	8,161	11,412	0	0	0	78	47	125
	UPTD Puskesmas Pancoran Mas	20,389	32,875	53,264	0	283	283	309	259	568
	UPTD Puskesmas Depok Jaya	7,950	12,515	20,465	0	0	0	37	55	92
	UPTD Puskesmas Mampang	7,577	12,521	20,098	0	0	0	10	7	17
	UPTD Puskesmas Rangkapan Jaya Baru	6,308	10,521	16,829	0	0	0	128	88	216
	UPTD Puskesmas Cipayung	16,557	28,455	45,012	0	0	0	58	41	99
	UPTD Puskesmas Ratu Jaya	20,628	33,028	53,656	0	129	129	48	49	97
	UPTD Puskesmas Sukmajaya	3,930	5,383	9,313	4	644	648	5	2	7
	UPTD Puskesmas Abadjaya	4,396	6,820	11,216	0	0	0	32	25	57
	UPTD Puskesmas Bhaktijaya	9,435	14,383	23,818	0	0	0	69	40	109
	UPTD Puskesmas Pondok Sukmajaya	9,769	15,141	24,910	0	0	0	169	115	284
	UPTD Puskesmas Cilodong	30,193	42,181	72,374	0	87	87	40	24	64
	UPTD Puskesmas Villa Pertiwi	12,159	18,671	30,830	0	0	0	238	277	515
	UPTD Puskesmas Kalimulya	24,770	4,000	28,770	0	0	0	34	20	54
	UPTD Puskesmas Cimanggis	23,457	33,532	56,989	0	393	393	67	23	90
	UPTD Puskesmas Tugu	10,315	15,983	26,298	0	0	0	141	72	213
	UPTD Puskesmas Harjamukti	7,159	11,124	18,283	0	0	0	63	62	125
	UPTD Puskesmas Pasir Gunung Selatan	5,102	8,215	13,317	0	0	0	21	17	38
	UPTD Puskesmas Mekarsari	1,385	1,716	3,101	0	0	0	29	32	61
	UPTD Puskesmas Cisalak Pasar	3,693	5,944	9,637	0	0	0	11	21	32
	UPTD Puskesmas Tapos	11,207	18,919	30,126	0	363	363	0	3	3
	UPTD Puskesmas Sukatani	38,737	39,666	78,403	0	0	0	133	95	228
	UPTD Puskesmas Jatijajar	10,285	16,195	26,480	0	0	0	144	60	204
	UPTD Puskesmas Cilangkap	2,109	2,704	4,813	0	0	0	42	26	68
	UPTD Puskesmas Cimpaeun	8,572	14,531	23,103	0	0	0	0	0	0
	UPTD Puskesmas Sukamaju Baru	1,469	1,708	3,177	0	0	0	40	48	88
	UPTD Puskesmas Beji	21,545	31,694	53,239	0	218	218	8	3	11
	UPTD Puskesmas Depok Utara	6,045	10,362	16,407	0	0	0	18	7	25
	UPTD Puskesmas Tanah Baru	8,034	11,858	19,892	0	0	0	42	19	61
	UPTD Puskesmas Kemiri Muka	7,657	12,030	19,687	0	0	0	98	84	182
	UPTD Puskesmas Limo	18,688	31,757	50,445	0	79	79	229	133	362
	UPTD Puskesmas Cinere	17,888	26,152	44,040	0	233	233	49	44	93
SUB JUMLAH I		436,581	631,005	1,067,586	4	2,790	2,794	2,786	2,117	4,903

JUMLAH POSYANDU DAN POSBINDU PTM MENURUT KECAMATAN DAN PUSKESMAS															
DI WILAYAH KERJA UPTD PUSKESMAS BOJONGSARI															
TAHUN 2022															
NO	KECAMATAN	PUSKESMAS	KELURAHAN	STRATA POSYANDU									POSYANDU AKTIF*		JUMLAH POSBINDU PTM**
				PRATAMA		MADYA		PURNAMA		MANDIRI		JUMLAH	JUMLAH	%	
				JUMLAH	%	JUMLAH	%	JUMLAH	%	JUMLAH	%				
8	Bojongsari	UPTD Puskesmas Bojongsari	BOJONGSARI BARU		0.0		0.0		0.0	9	100.0	9	9	100.0	0
9			CURUG		0.0		0.0		0.0	15	100.0	15	15	100.0	0
10			PONDOK PETIR		0.0		0.0	2	10.5	17	89.5	19	19	100.0	1
11			SERUA		0.0		0.0		0.0	18	100.0	18	18	100.0	0
JUMLAH				0	0.0	0	0.0	2	3.3	59	96.7	61	61	100.0	1

TABEL 21

JUMLAH KELAHIRAN MENURUT JENIS KELAMIN												
DI WILAYAH KERJA UPTD PUSKESMAS BOJONGSARI												
TAHUN 2022												
NO	KECAMATAN	NAMA PUSKESMAS	KELURAHAN	JUMLAH KELAHIRAN								
				LAKI-LAKI			PEREMPUAN			AKI-LAKI + PEREMPUAN		
				HIDUP	MATI	HIDUP + MATI	HIDUP	MATI	HIDUP + MATI	HIDUP	MATI	HIDUP + MATI
8	Bojongsari	UPTD Puskesmas Bojongsari	BOJONGSARI BARU	125	0	125	121	0	121	246	0	246
9			CURUG	218	0	218	211	0	211	429	0	429
10			PONDOK PETIR	237	0	237	230	0	230	467	0	467
11			SERUA	234	0	234	227	0	227	460	0	460
JUMLAH				814	0	814	789	0	789	1,602	0	1,602

JUMLAH TENAGA MEDIS DI FASILITAS KESEHATAN																			
KABUPATEN/KOTA DEPOK																			
TAHUN 2022																			
NO	UNIT KERJA	DR SPESIALIS			DOKTER			TOTAL			DOKTER GIGI			DOKTER			TOTAL		
		L	P	L+P	L	P	L+P	L	P	L+P	L	P	L+P	L	P	L+P	L	P	L+P
1	2	3	4	5	6	7	8	9	10	11	12	13	14	15	16	17	18	19	20
1	UPTD Puskesmas Sawangan	0	0	0	1	3	4	1	3	4	0	2	2	0	0	0	0	2	2
2	UPTD Puskesmas Pasir Putih	0	0	0	0	3	3	0	3	3	0	1	1	0	0	0	0	1	1
3	UPTD Puskesmas Kedaung	0	0	0	1	5	6	1	5	6	0	2	2	0	0	0	0	2	2
4	UPTD Puskesmas Cinangka	0	0	0	0	2	2	0	2	2	0	1	1	0	0	0	0	1	1
5	UPTD Puskesmas Pengasinan	0	0	0	0	2	2	0	2	2	0	1	1	0	0	0	0	1	1
6	UPTD Puskesmas Bojongsari	0	0	0	1	7	8	1	7	8	0	1	1	0	0	0	0	1	1
7	UPTD Puskesmas Duren Seribu	0	0	0	1	2	3	1	2	3	0	1	1	0	0	0	0	1	1
8	UPTD Puskesmas Pancoran Mas	0	0	0	0	8	8	0	8	8	0	2	2	0	0	0	0	2	2
9	UPTD Puskesmas Depok Jaya	0	0	0	0	4	4	0	4	4	0	1	1	0	0	0	0	1	1
10	UPTD Puskesmas Mampang	0	0	0	0	3	3	0	3	3	0	1	1	0	0	0	0	1	1
11	UPTD Puskesmas Rangkapan Jaya Baru	0	0	0	0	3	3	0	3	3	0	2	2	0	0	0	0	2	2
12	UPTD Puskesmas Cipayang	0	0	0	2	4	6	2	4	6	0	1	1	0	0	0	0	1	1
13	UPTD Puskesmas Ratu Jaya	0	0	0	4	9	13	4	9	13	0	1	1	0	0	0	0	1	1
14	UPTD Puskesmas Sukmajaya	0	0	0	3	8	11	3	8	11	0	2	2	0	0	0	0	2	2
15	UPTD Puskesmas Abadijaya	0	0	0	1	4	5	1	4	5	0	1	1	0	0	0	0	1	1
16	UPTD Puskesmas Bhaktijaya	0	0	0	0	4	4	0	4	4	0	1	1	0	0	0	0	1	1
17	UPTD Puskesmas Pondok Sukmajaya	0	0	0	0	2	2	0	2	2	0	2	2	0	0	0	0	2	2
18	UPTD Puskesmas Cilodong	0	0	0	1	6	7	1	6	7	0	1	1	0	0	0	0	1	1
19	UPTD Puskesmas Villa Pertiwi	0	0	0	0	3	3	0	3	3	0	2	2	0	0	0	0	2	2
20	UPTD Puskesmas Kalimulya	0	0	0	1	2	3	1	2	3	0	1	1	0	0	0	0	1	1
21	UPTD Puskesmas Cimanggis	0	0	0	0	7	7	0	7	7	0	1	1	0	0	0	0	1	1
22	UPTD Puskesmas Tuğu	0	0	0	1	6	7	1	6	7	0	1	1	0	0	0	0	1	1
23	UPTD Puskesmas Harjamukti	0	0	0	0	3	3	0	3	3	0	1	1	0	0	0	0	1	1
24	UPTD Puskesmas Pasir Gunung Selatan	0	0	0	2	1	3	2	1	3	1	1	2	0	0	0	0	1	2
25	UPTD Puskesmas Mekarsari	0	0	0	0	3	3	0	3	3	0	1	1	0	0	0	0	1	1
26	UPTD Puskesmas Cisalak Pasar	0	0	0	0	3	3	0	3	3	0	1	1	0	0	0	0	1	1
27	UPTD Puskesmas Tapos	0	0	0	2	5	7	2	5	7	0	1	1	0	0	0	0	1	1
28	UPTD Puskesmas Sukatani	0	0	0	1	2	3	1	2	3	0	2	2	0	0	0	0	2	2
29	UPTD Puskesmas Jatijajar	0	0	0	0	2	2	0	2	2	0	1	1	0	0	0	0	1	1
30	UPTD Puskesmas Cilangkap	0	0	0	0	3	3	0	3	3	0	1	1	0	0	0	0	1	1
31	UPTD Puskesmas Cimpaeun	0	0	0	0	2	2	0	2	2	0	1	1	0	0	0	0	1	1
32	UPTD Puskesmas Sukamaju Baru	0	0	0	1	2	3	1	2	3	0	0	0	0	0	0	0	0	0
33	UPTD Puskesmas Beji	0	0	0	2	5	7	2	5	7	0	2	2	0	0	0	0	2	2
34	UPTD Puskesmas Depok Utara	0	0	0	1	2	3	1	2	3	0	2	2	0	0	0	0	2	2
35	UPTD Puskesmas Tanah Baru	0	0	0	0	3	3	0	3	3	0	2	2	0	0	0	0	2	2
36	UPTD Puskesmas Kemiri Muka	0	0	0	2	4	6	2	4	6	0	1	1	0	0	0	0	1	1
37	UPTD Puskesmas Limo	0	0	0	1	6	7	1	6	7	0	1	1	0	0	0	0	1	1
38	UPTD Puskesmas Cinere	0	0	0	1	5	6	1	5	6	0	2	2	0	0	0	0	2	2
	SUB TOTAL 1	0	0	0	30	148	178	30	148	178	1	49	50	0	0	0	1	68	69

JUMLAH TENAGA TENAGA KEPERAWATAN DAN TENAGA KEBIDANAN DI FASILITAS KESEHATAN					
KABUPATEN/KOTA DEPOK					
TAHUN 2022					
NO	UNIT KERJA	TENAGA KEPERAWATAN			TENAGA KEBIDANAN
		L	P	L+P	
1	2	3	4	5	6
1	UPTD Puskesmas Sawangan	1	3	4	5
2	UPTD Puskesmas Pasir Putih	0	4	4	4
3	UPTD Puskesmas Kedaung	2	5	7	10
4	UPTD Puskesmas Cinangka	0	1	1	4
5	UPTD Puskesmas Pengasinan	1	3	4	5
6	UPTD Puskesmas Bojongsari	2	6	8	11
7	UPTD Puskesmas Duren Seribu	3	1	4	4
8	UPTD Puskesmas Pancoran Mas	2	8	10	13
9	UPTD Puskesmas Depok Jaya	0	4	4	2
10	UPTD Puskesmas Mampang	0	4	4	3
11	UPTD Puskesmas Rangkapan Jaya Baru	1	3	4	4
12	UPTD Puskesmas Cipayung	3	4	7	4
13	UPTD Puskesmas Ratu Jaya	2	6	8	14
14	UPTD Puskesmas Sukmajaya	2	9	11	13
15	UPTD Puskesmas Abadijaya	0	4	4	5
16	UPTD Puskesmas Bhaktijaya	1	4	5	3
17	UPTD Puskesmas Pondok Sukmajaya	0	3	3	4
18	UPTD Puskesmas Cilodong	2	5	7	11
19	UPTD Puskesmas Villa Pertiwi	2	3	5	3
20	UPTD Puskesmas Kalimulya	0	2	2	5
21	UPTD Puskesmas Cimanggis	2	8	10	12
22	UPTD Puskesmas Tugu	0	3	3	4
23	UPTD Puskesmas Harjamukti	0	3	3	3
24	UPTD Puskesmas Pasir Gunung Selatan	1	1	2	3
25	UPTD Puskesmas Mekarsari	1	1	2	4
26	UPTD Puskesmas Cisalak Pasar	0	4	4	4
27	UPTD Puskesmas Tapos	1	7	8	12
28	UPTD Puskesmas Sukatani	1	4	5	4
29	UPTD Puskesmas Jatijajar	0	3	3	5
30	UPTD Puskesmas Cilangkap	1	2	3	4
31	UPTD Puskesmas Cimpaeun	1	3	4	4
32	UPTD Puskesmas Sukamaju Baru	1	3	4	3
33	UPTD Puskesmas Beji	1	6	7	11
34	UPTD Puskesmas Depok Utara	0	4	4	3
35	UPTD Puskesmas Tanah Baru	0	3	3	5
36	UPTD Puskesmas Kemiri Muka	0	3	3	4
37	UPTD Puskesmas Limo	0	7	7	13
38	UPTD Puskesmas Cinere	2	5	7	9
	SUB TOTAL 1	36	152	188	234

JUMLAH TENAGA KESEHATAN MASYARAKAT, KESEHATAN LINGKUNGAN, DAN GIZI DI FASILITAS KESEHATAN										
KABUPATEN/KOTA DEPOK										
TAHUN 2022										
NO	UNIT KERJA	TENAGA KESEHATAN MASYARAKAT			TENAGA KESEHATAN LINGKUNGAN			TENAGA GIZI		
		L	P	L+P	L	P	L+P	L	P	L+P
1	2	3	4	5	6	7	8	9	10	11
1	UPTD Puskesmas Sawangan	0	4	4	1	0	1	0	1	1
2	UPTD Puskesmas Pasir Putih	0	3	3	0	1	1	0	1	1
3	UPTD Puskesmas Kedaung	0	2	2	0	1	1	0	1	1
4	UPTD Puskesmas Cinangka	0	2	2	0	1	1	0	1	1
5	UPTD Puskesmas Pengasinan	0	4	4	0	1	1	0	1	1
6	UPTD Puskesmas Bojongsari	1	3	4	1	0	1	0	2	2
7	UPTD Puskesmas Duren Seribu	0	6	6	0	1	1	0	1	1
8	UPTD Puskesmas Pancoran Mas	0	4	4	0	1	1	0	2	2
9	UPTD Puskesmas Depok Jaya	0	3	3	0	1	1	0	1	1
10	UPTD Puskesmas Mampang	1	2	3	0	1	1	0	1	1
11	UPTD Puskesmas Rangkapan Jaya Baru	0	2	2	0	1	1	0	1	1
12	UPTD Puskesmas Cipayung	0	5	5	0	1	1	0	2	2
13	UPTD Puskesmas Ratu Jaya	0	4	4	0	1	1	0	2	2
14	UPTD Puskesmas Sukmajaya	1	3	4	0	1	1	0	3	3
15	UPTD Puskesmas Abadijaya	0	4	4	0	1	1	0	1	1
16	UPTD Puskesmas Bhaktijaya	1	2	3	0	1	1	0	1	1
17	UPTD Puskesmas Pondok Sukmajaya	0	3	3	0	1	1	0	1	1
18	UPTD Puskesmas Cilodong	0	3	3	0	1	1	0	2	2
19	UPTD Puskesmas Villa Pertiwi	0	3	3	0	1	1	0	2	2
20	UPTD Puskesmas Kalimulya	0	4	4	0	1	1	0	1	1
21	UPTD Puskesmas Cimanggis	0	4	4	0	1	1	0	1	1
22	UPTD Puskesmas Tugu	0	3	3	0	1	1	0	1	1
23	UPTD Puskesmas Harjamukti	0	3	3	0	1	1	1	0	1
24	UPTD Puskesmas Pasir Gunung Selatan	0	3	3	0	1	1	0	1	1
25	UPTD Puskesmas Mekarsari	1	2	3	0	1	1	0	1	1
26	UPTD Puskesmas Cisalak Pasar	0	3	3	0	1	1	1	0	1
27	UPTD Puskesmas Tapos	1	3	4	0	0	0	0	2	2
28	UPTD Puskesmas Sukatani	0	3	3	0	1	1	0	1	1
29	UPTD Puskesmas Jatijajar	0	3	3	0	1	1	0	1	1
30	UPTD Puskesmas Cilangkap	0	3	3	0	1	1	0	1	1
31	UPTD Puskesmas Cimpaeun	0	4	4	0	1	1	0	1	1
32	UPTD Puskesmas Sukamaju Baru	0	3	3	0	1	1	0	1	1
33	UPTD Puskesmas Beji	1	3	4	0	1	1	0	1	1
34	UPTD Puskesmas Depok Utara	0	3	3	0	1	1	0	1	1
35	UPTD Puskesmas Tanah Baru	0	4	4	1	0	1	0	1	1
36	UPTD Puskesmas Kemiri Muka	3	0	3	0	1	1	1	0	1
37	UPTD Puskesmas Limo	0	7	7	0	0	0	0	1	1
38	UPTD Puskesmas Cinere	2	3	5	0	1	1	0	2	2
	SUB TOTAL 1	12	123	135	3	33	36	3	45	48

JUMLAH TENAGA TEKNIK BIOMEDIKA, KETERAPIAN FISIK, DAN KETEKNISIAN MEDIK DI FASILITAS KESEHATAN													
KABUPATEN/KOTA DEPOK													
TAHUN 2022													
NO	UNIT KERJA	AHLI TEKNOLOGI LABORATORIUM MEDIK			TENAGA TEKNIK BIOMEDIKA LAINNYA			KETERAPIAN FISIK			KETEKNISIAN MEDIK		
		L	P	L + P	L	P	L + P	L	P	L + P	L	P	L + P
1	2	3	4	5	6	7	8	9	10	11	12	13	14
1	UPTD Puskesmas Sawangan	1	1	2	0	0	0	0	0	0	0	2	2
2	UPTD Puskesmas Pasir Putih	0	1	1	0	0	0	0	0	0	1	1	2
3	UPTD Puskesmas Kedaung	1	1	2	0	0	0	0	0	0	1	1	2
4	UPTD Puskesmas Cinangka	0	2	2	0	0	0	0	0	0	0	1	1
5	UPTD Puskesmas Pengasinan	1	0	1	0	0	0	0	0	0	0	2	2
6	UPTD Puskesmas Bojongsari	0	3	3	0	0	0	0	0	0	0	2	2
7	UPTD Puskesmas Duren Seribu	1	0	1	0	0	0	0	0	0	1	1	2
8	UPTD Puskesmas Pancoran Mas	0	4	4	0	0	0	0	0	0	0	2	2
9	UPTD Puskesmas Depok Jaya	1	0	1	0	0	0	0	0	0	0	2	2
10	UPTD Puskesmas Mampang	0	1	1	0	0	0	0	0	0	0	2	2
11	UPTD Puskesmas Rangkapan Jaya Baru	1	0	1	0	0	0	0	0	0	0	2	2
12	UPTD Puskesmas Cipayung	0	3	3	0	0	0	0	0	0	0	1	1
13	UPTD Puskesmas Ratu Jaya	1	2	3	0	0	0	0	0	0	0	1	1
14	UPTD Puskesmas Sukmajaya	0	4	4	0	0	0	0	0	0	1	2	3
15	UPTD Puskesmas Abadijaya	0	1	1	0	0	0	0	0	0	0	2	2
16	UPTD Puskesmas Bhaktijaya	0	1	1	0	0	0	0	0	0	0	2	2
17	UPTD Puskesmas Pondok Sukmajaya	0	1	1	0	0	0	0	0	0	1	0	1
18	UPTD Puskesmas Cilodong	1	3	4	0	0	0	0	0	0	0	2	2
19	UPTD Puskesmas Villa Pertiwi	0	1	1	0	0	0	0	0	0	0	2	2
20	UPTD Puskesmas Kalimulya	0	1	1	0	0	0	0	0	0	0	2	2
21	UPTD Puskesmas Cimanggis	0	5	5	0	0	0	0	0	0	1	1	2
22	UPTD Puskesmas Tugu	0	1	1	0	0	0	0	0	0	0	2	2
23	UPTD Puskesmas Harjamukti	0	2	2	0	0	0	0	0	0	1	1	2
24	UPTD Puskesmas Pasir Gunung Selatan	0	1	1	0	0	0	0	0	0	0	1	1
25	UPTD Puskesmas Mekarsari	0	1	1	0	0	0	0	0	0	0	2	2
26	UPTD Puskesmas Cisalak Pasar	1	0	1	0	0	0	0	0	0	1	1	2
27	UPTD Puskesmas Tapos	0	3	3	0	0	0	0	0	0	0	2	2
28	UPTD Puskesmas Sukatani	0	1	1	0	0	0	0	0	0	0	2	2
29	UPTD Puskesmas Jatijajar	0	1	1	0	0	0	0	0	0	1	1	2
30	UPTD Puskesmas Cilangkap	0	2	2	0	0	0	0	0	0	0	2	2
31	UPTD Puskesmas Cimpaeun	0	1	1	0	0	0	0	0	0	0	1	1
32	UPTD Puskesmas Sukamaju Baru	0	1	1	0	0	0	0	0	0	0	2	2
33	UPTD Puskesmas Beji	0	4	4	0	1	1	0	0	0	0	3	3
34	UPTD Puskesmas Depok Utara	0	1	1	0	0	0	0	0	0	0	1	1
35	UPTD Puskesmas Tanah Baru	0	1	1	0	0	0	0	0	0	0	2	1
36	UPTD Puskesmas Kemiri Muka	0	1	1	0	0	0	0	0	0	1	0	1
37	UPTD Puskesmas Limo	2	1	3	0	0	0	0	0	0	1	1	2
38	UPTD Puskesmas Cinere	1	2	3	0	0	0	0	0	0	0	2	2
	SUB TOTAL 1	12	59	71	0	1	1	0	0	0	11	59	69

JUMLAH TENAGA KEFARMASIAN DI FASILITAS KESEHATAN										
KABUPATEN/KOTA DEPOK										
TAHUN 2022										
NO	UNIT KERJA	TENAGA KEFARMASIAN								
		TENAGA TEKNIS KEFARMASIAN			APOTEKER			TOTAL		
		L	P	L + P	L	P	L + P	L	P	L + P
1	2	3	4	5	6	7	8	9	10	11
1	UPTD Puskesmas Sawangan	0	3	3	0	1	1	0	4	4
2	UPTD Puskesmas Pasir Putih	0	1	1	0	1	1	0	2	2
3	UPTD Puskesmas Kedaung	0	3	3	0	1	1	0	4	4
4	UPTD Puskesmas Cinangka	0	1	1	0	1	1	0	2	2
5	UPTD Puskesmas Pengasinan	0	1	1	0	1	1	0	2	2
6	UPTD Puskesmas Bojongsari	2	1	3	0	1	1	2	2	4
7	UPTD Puskesmas Duren Seribu	0	1	1	0	1	1	0	2	2
8	UPTD Puskesmas Pancoran Mas	0	5	5	0	1	1	0	6	6
9	UPTD Puskesmas Depok Jaya	0	1	1	0	1	1	0	2	2
10	UPTD Puskesmas Mampang	0	1	1	0	1	1	0	2	2
11	UPTD Puskesmas Rangkapan Jaya Baru	0	1	1	0	1	1	0	2	2
12	UPTD Puskesmas Cipayung	3	1	4	0	1	1	3	2	5
13	UPTD Puskesmas Ratu Jaya	1	2	3	0	1	1	1	3	4
14	UPTD Puskesmas Sukmajaya	0	3	3	0	1	1	0	4	4
15	UPTD Puskesmas Abadijaya	0	0	0	0	1	1	0	1	1
16	UPTD Puskesmas Bhaktijaya	1	0	1	0	1	1	1	1	2
17	UPTD Puskesmas Pondok Sukmajaya	1	0	1	0	1	1	1	1	2
18	UPTD Puskesmas Cilodong	1	3	4	0	1	1	1	4	5
19	UPTD Puskesmas Villa Pertiwi	0	1	1	0	1	1	0	2	2
20	UPTD Puskesmas Kalimulya	0	1	1	0	1	1	0	2	2
21	UPTD Puskesmas Cimanggis	1	4	5	0	1	1	1	5	6
22	UPTD Puskesmas Tugu	0	1	1	0	2	2	0	3	3
23	UPTD Puskesmas Harjamukti	0	1	1	1	0	1	1	1	2
24	UPTD Puskesmas Pasir Gunung Selatan	1	0	1	0	1	1	1	1	2
25	UPTD Puskesmas Mekarsari	0	1	1	0	1	1	0	2	2
26	UPTD Puskesmas Cisalak Pasar	0	1	1	0	1	1	0	2	2
27	UPTD Puskesmas Tapos	0	4	4	0	1	1	0	5	5
28	UPTD Puskesmas Sukatani	1	0	1	0	1	1	1	1	2
29	UPTD Puskesmas Jatijajar	0	1	1	0	1	1	0	2	2
30	UPTD Puskesmas Cilangkap	0	1	1	0	1	1	0	2	2
31	UPTD Puskesmas Cimpaeun	0	0	0	0	1	1	0	1	1
32	UPTD Puskesmas Sukamaju Baru	0	1	1	0	1	1	0	2	2
33	UPTD Puskesmas Beji	0	4	4	0	1	1	0	5	5
34	UPTD Puskesmas Depok Utara	0	1	1	0	1	1	0	2	2
35	UPTD Puskesmas Tanah Baru	0	1	1	0	1	1	0	2	2
36	UPTD Puskesmas Kemiri Muka	0	1	1	0	1	1	0	2	2
37	UPTD Puskesmas Limo	0	4	4	0	1	1	0	5	5
38	UPTD Puskesmas Cinere	0	3	3	0	1	1	0	4	4
	SUB TOTAL 1	12	59	71	1	38	39	13	97	110

JUMLAH TENAGA PENUNJANG/PENDUKUNG KESEHATAN DI FASILITAS KESEHATAN													
KABUPATEN/KOTA DEPOK													
TAHUN 2022													
NO	UNIT KERJA	TENAGA PENUNJANG/PENDUKUNG KESEHATAN									TOTAL		
		PEJABAT STRUKTURAL			TENAGA PENDIDIK			TENAGA DUKUNGAN MANAJEMEN			L	P	L+P
		L	P	L+P	L	P	L+P	L	P	L+P			
1	2	3	4	5	6	7	8	9	10	11	12	13	14
1	UPTD Puskesmas Sawangan	0	0	0	0	0	0	9	4	13	9	4	13
2	UPTD Puskesmas Pasir Putih	0	0	0	0	0	0	4	6	10	4	6	10
3	UPTD Puskesmas Kedaung	0	0	0	0	0	0	9	8	17	9	8	17
4	UPTD Puskesmas Cinangka	0	0	0	0	0	0	4	3	7	4	3	7
5	UPTD Puskesmas Pengasinan	0	0	0	0	0	0	4	6	10	4	6	10
6	UPTD Puskesmas Bojongsari	0	0	0	0	0	0	14	2	16	14	2	16
7	UPTD Puskesmas Duren Seribu	0	0	0	0	0	0	5	2	7	5	2	7
8	UPTD Puskesmas Pancoran Mas	0	0	0	0	0	0	9	12	21	9	12	21
9	UPTD Puskesmas Depok Jaya	0	0	0	0	0	0	4	9	13	4	9	13
10	UPTD Puskesmas Mampang	0	0	0	0	0	0	4	3	7	4	3	7
11	UPTD Puskesmas Rangkapan Jaya Baru	0	0	0	0	0	0	5	2	7	5	2	7
12	UPTD Puskesmas Cipayang	0	0	0	0	0	0	13	4	17	13	4	17
13	UPTD Puskesmas Ratu Jaya	0	0	0	0	0	0	16	4	20	16	4	20
14	UPTD Puskesmas Sukmajaya	0	0	0	0	0	0	19	6	25	19	6	25
15	UPTD Puskesmas Abadijaya	0	0	0	0	0	0	6	4	10	6	4	10
16	UPTD Puskesmas Bhaktijaya	0	0	0	0	0	0	4	4	8	4	4	8
17	UPTD Puskesmas Pondok Sukmajaya	0	0	0	0	0	0	5	2	7	5	2	7
18	UPTD Puskesmas Cilodong	0	0	0	0	0	0	15	7	22	15	7	22
19	UPTD Puskesmas Villa Pertiwi	0	0	0	0	0	0	3	3	6	3	3	6
20	UPTD Puskesmas Kalimulya	0	0	0	0	0	0	4	3	7	4	3	7
21	UPTD Puskesmas Cimanggis	0	0	0	0	0	0	12	13	25	12	13	25
22	UPTD Puskesmas Tugu	0	0	0	0	0	0	4	4	8	4	4	8
23	UPTD Puskesmas Harjamukti	0	0	0	0	0	0	4	2	6	4	2	6
24	UPTD Puskesmas Pasir Gunung Selatan	0	0	0	0	0	0	4	3	7	4	3	7
25	UPTD Puskesmas Mekarsari	0	0	0	0	0	0	5	2	7	5	2	7
26	UPTD Puskesmas Cisalak Pasar	0	0	0	0	0	0	3	4	7	3	4	7
27	UPTD Puskesmas Tapos	0	0	0	0	0	0	15	8	23	15	8	23
28	UPTD Puskesmas Sukatani	0	0	0	0	0	0	6	2	8	6	2	8
29	UPTD Puskesmas Jatijajar	0	0	0	0	0	0	7	2	9	7	2	9
30	UPTD Puskesmas Cilangkap	0	0	0	0	0	0	3	5	8	3	5	8
31	UPTD Puskesmas Cimpaeun	0	0	0	0	0	0	4	4	8	4	4	8
32	UPTD Puskesmas Sukamaju Baru	0	0	0	0	0	0	2	3	5	2	3	5
33	UPTD Puskesmas Beji	0	0	0	0	0	0	14	5	19	14	5	19
34	UPTD Puskesmas Depok Utara	0	0	0	0	0	0	3	5	8	3	5	8
35	UPTD Puskesmas Tanah Baru	0	0	0	0	0	0	6	1	7	6	1	7
36	UPTD Puskesmas Kemiri Muka	0	0	0	0	0	0	3	4	7	3	4	7
37	UPTD Puskesmas Limo	0	0	0	0	0	0	12	9	21	12	9	21
38	UPTD Puskesmas Cinere	0	0	0	0	0	0	14	5	19	14	5	19
	SUB TOTAL 1	0	0	0	0	0	0	277	175	452	277	175	452

JUMLAH KEMATIAN IBU								
DI WILAYAH KERJA UPTD PUSKESMAS BOJONGSARI								
TAHUN 2022								
NO	KECAMATAN	PUSKESMAS	KELURAHAN	JUMLAH LAHIR HIDUP	KEMATIAN IBU			
					JUMLAH KEMATIAN IBU HAMIL	JUMLAH KEMATIAN IBU BERSALIN	JUMLAH KEMATIAN IBU NIFAS	JUMLAH KEMATIAN IBU
8	Bojongsari	UPTD Puskesmas Bojongsari	BOJONGSARI BARU	246				0
9			CURUG	429				0
10			PONDOK PETIR	467				0
11			SERUA	460				0
JUMLAH (KAB/KOTA)				42,747	0	0	0	0

CAKUPAN PELAYANAN KESEHATAN PADA IBU HAMIL, IBU BERSALIN, DAN IBU NIFAS																			
DI WILAYAH KERJA UPTD PUSKESMAS BOJONGSARI																			
TAHUN 2022																			
NO	KECAMATAN	PUSKESMAS	KELURAHAN	IBU HAMIL						IBU BERSALIN/NIFAS									
				JUMLAH	K1		K4		K6		JUMLAH	PERSALINAN DI FASYANKES		KF1		KF LENGKAP		IBU NIFAS MENDAPAT VIT A	
					JUMLAH	%	JUMLAH	%	JUMLAH	%		JUMLAH	%	JUMLAH	%	JUMLAH	%	JUMLAH	%
1	2	3	4	5	6	7	8	9	10	11	12	13	14	15	16	17	18	19	
8	Bojongsari	UPTD Puskesmas Bojongsari	BOJONGSARI BARU	242	243	100.4	243	100.4	237	97.9	231	233	100.9	233	100.9	233	100.9	233	100.9
9			CURUG	439	440	100.2	440	100.2	428	97.5	419	421	100.5	421	100.5	421	100.5	421	100.5
10			PONDOK PETIR	551	552	100.2	551	100.0	538	97.6	526	527	100.2	529	100.6	529	100.6	529	100.6
11			SERUA	428	429	100.2	428	100.0	418	97.7	408	410	100.5	410	100.5	410	100.5	410	100.5
JUMLAH (KAB/KOTA)				1,660	1,664	100	1,662	100	1,621	98	1,584	1,591	101	1,593	101	1,593	101	1,593	101

DI WILAYAH KERJA UPTD PUSKESMAS BOJONGSARI

TAHUN 2022

NO	KECAMATAN	PUSKESMAS	KELURAHAN	JUMLAH IBU HAMIL	IMUNISASI Td PADA IBU HAMIL											
					Td1		Td2		Td3		Td4		Td5		Td2+	
					JUMLAH	%	JUMLAH	%	JUMLAH	%	JUMLAH	%	JUMLAH	%	JUMLAH	%
1	2	3		4	5	6	7	8	9	10	11	12	13	14	15	16
8	Bojongsari	UPTD Puskesmas Bojongsari	BOJONGSARI BARU	242	82	33.9	59	24.4	52	21.5	52	21.5	28	11.6	191	78.9
9			CURUG	439	170	38.7	137	31.2	101	23.0	79	18.0	51	11.6	368	83.8
10			PONDOK PETIR	551	216	39.2	174	31.6	132	24.0	105	19.1	76	13.8	487	88.4
11			SERUA	428	151	35.3	110	25.7	94	22.0	64	15.0	43	10.0	311	72.7
JUMLAH (KAB/KOTA)				1,660	619	37.3	480	28.9	379	22.8	300	18.1	198	11.9	1,357	81.7

PERSENTASE CAKUPAN IMUNISASI Td PADA WANITA USIA SUBUR YANG TIDAK HAMIL

DI WILAYAH KERJA UPTD PUSKESMAS BOJONGSARI

TAHUN 2022

NO	KECAMATAN	PUSKESMAS	KELURAHAN	JUMLAH WUS TIDAK HAMIL (15-39 TAHUN)	IMUNISASI Td PADA WUS TIDAK HAMIL									
					Td1		Td2		Td3		Td4		Td5	
					JUMLAH	%	JUMLAH	%	JUMLAH	%	JUMLAH	%	JUMLAH	%
1	2	3		4	5	6	7	8	9	10	11	12	13	14
8	Bojongsari	UPTD Puskesmas Bojongsari	BOJONGSARI BARU	1,192	19	1.6	0	0.0	0	0.0	0	0.0	0	0.0
9			CURUG	2,155	32	1.5	0	0.0	0	0.0	0	0.0	0	0.0
10			PONDOK PETIR	2,708	48	1.8	0	0.0	0	0.0	0	0.0	0	0.0
11			SERUA	2,102	28	1.3	0	0.0	0	0.0	0	0.0	0	0.0
JUMLAH (KAB/KOTA)				8,157	127	1.6	0	0.0	0	0.0	0	0.0	0	0.0

**PERSENTASE CAKUPAN IMUNISASI Td PADA WANITA USIA SUBUR (HAMIL DAN TIDAK HAMIL)
DI WILAYAH KERJA UPTD PUSKESMAS BOJONGSARI**

TAHUN 2022

NO	KECAMATAN	PUSKESMAS	KELURAHAN	JUMLAH WUS (15-39 TAHUN)	IMUNISASI Td PADA WUS									
					Td1		Td2		Td3		Td4		Td5	
					JUMLAH	%	JUMLAH	%	JUMLAH	%	JUMLAH	%	JUMLAH	%
1	2	3		4	5	6	7	8	9	10	11	12	13	14
8	Bojongsari	UPTD Puskesmas Bojongsari	BOJONGSARI BARU	1,192	19	1.6	0	0.0	0	0.0	0	0.0	0	0.0
9			CURUG	2,155	32	1.5	0	0.0	0	0.0	0	0.0	0	0.0
10			PONDOK PETIR	2,708	48	1.8	0	0.0	0	0.0	0	0.0	0	0.0
11			SERUA	2,102	28	1.3	0	0.0	0	0.0	0	0.0	0	0.0
JUMLAH (KAB/KOTA)				8,157	127	1.6	0	0.0	0	0.0	0	0.0	0	0.0

**JUMLAH IBU HAMIL YANG MENDAPATKAN DAN MENGONSUMSI TABLET TAMBAH DARAH (TTD)
DI WILAYAH KERJA UPTD PUSKESMAS BOJONGSARI**

TAHUN 2022

100.0

NO	KELURAHAN	JUMLAH IBU HAMIL	TTD (90 TABLET)			
			IBU HAMIL YANG MENDAPATKAN TTD	%	IBU HAMIL YANG MENGONSUMSI	%
1		4	5	6	7	8
8	BOJONGSARI BARU	242	243	100.4	243	100.4
9	CURUG	439	439	100.0	439	100.0
10	PONDOK PETIR	551	551	100.0	551	100.0
11	SERUA	428	427	99.8	427	99.8
JUMLAH (KAB/KOTA)		1,660	1,660	100.0	1,660	100.0

**PESERTA KB AKTIF METODE MODERN MENURUT JENIS KONTRASEPSI, DAN PESERTA KB AKTIF MENGALAMI EFEK SAMPING, KOMPLIKASI KEGAGALAN DAN DROP OUT
DI WILAYAH KERJA UPTD PUSKESMAS BOJONGSARI**

NO	KECAMATAN	PUSKESMAS	KELURAHAN	JUMLAH PUS	PESERTA KB AKTIF METODE MODERN																		EFEK SAMPING BER-KB	%	KOMPLIKASI BER-KB	%	KEGAGALAN BER-KB	%	DROP OUT BER-KB	%
					KONDOM	%	SUNTIK	%	PIL	%	AKDR	%	MOP	%	MOW	%	IMPLAN	%	MAL	%	JUMLAH	%								
1	2	3		4	5	6	7	8	9	10	11	12	13	14	15	16	17	18	19	20	21	22	23	24	25	26	27	28	29	30
8	Bojongsari	UPTD Puskesmas Bojongsari	BOJONGSARI BARU	2,998	84	4.2	1,023	50.8	368	18.3	232	11.5	3	0.1	111	5.5	190	9.4	1	0.0	2,012	67.1	1	0.0	0	0.0	0	0.0	0	0.0
9			CURUG	2,718	132	6.5	893	44.0	491	24.2	214	10.6	17	0.8	42	2.1	238	11.7	1	0.0	2,028	74.6	0	0.0	0	0.0	0	0.0	0	0.0
10			PONDOK PETIR	5,230	386	11.6	1,182	35.5	878	26.3	504	15.1	5	0.2	163	4.9	215	6.5	0	0.0	3,333	63.7	0	0.0	0	0.0	0	0.0	0	0.0
11			SERUA	5,262	131	3.8	1,288	36.9	1,015	29.1	517	14.8	7	0.2	176	5.0	353	10.1	0	0.0	3,487	66.3	2	0.1	1	0.0	0	0.0	1	0.0
JUMLAH (KAB/KOTA)				16,208	733	6.7	4,386	40.4	2,752	25.3	1,467	13.5	32	0.3	492	4.5	996	9.2	2	0.0	10,860	67.0	3	0.0	1	0.0	0	0.0	1	0.0

**PASANGAN USIA SUBUR (PUS) DENGAN STATUS 4 TERLALU (4T) DAN ALKI YANG MENJADI PESERTA KB AKTIF
DI WILAYAH KERJA UPTD PUSKESMAS BOJONGSARI**

NO	KECAMATAN	PUSKESMAS	KELURAHAN	JUMLAH PUS	TAHUN 2022		PUS 4T PADA KB AKTIF	%	PUS ALKI	%	PUS ALKI PADA KB AKTIF	%
					PUS 4T	%						
1	2	3		4	5	6	7	8	9	10	11	12
8	Bojongsari	UPTD Puskesmas Bojongsari	BOJONGSARI BARU	2,998	560	18.7	219	39.1	3	0.0	0	0.0
9			CURUG	2,718	751	27.6	260	34.6	4	0.0	0	0.0
10			PONDOK PETIR	5,230	710	13.6	324	45.6	4	0.0	0	0.0
11			SERUA	5,262	1,198	22.8	378	31.6	5	0.0	0	0.0
JUMLAH (KAB/KOTA)				16,208	3,219	19.9	1,181	36.7	16	0.0	0	0.0

CAKUPAN DAN PROPORSI PESERTA KB PASCA PERSALINAN MENURUT JENIS KONTRASEPSI
DI WILAYAH KERJA UPTD PUSKESMAS BOJONGSARI

TAHUN 2022

NO	KECAMATAN	PUSKESMAS	KELURAHAN	JUMLAH IBU BERSALIN	PESERTA KB PASCA PERSALINAN																	
					KONDOM	%	SUNTIK	%	PIL	%	AKDR	%	MOP	%	MOW	%	IMPLAN	%	MAL	%	JUMLAH	%
1	2	3	4	5	6	7	8	9	10	11	12	13	14	15	16	17	18	19	20	21	22	23
8	Bojongsari	UPTD Puskesmas Bojongsari	BOJONGSARI BARU	231	2	0.9	104	58.8	28	15.8	14	7.9	0	0.0	6	3.4	22	12.4	1	0.6	177	76.6
9			CURUG	419	0	0.0	134	61.5	34	15.6	24	11.0	0	0.0	2	0.9	24	11.0	0	0.0	218	52.0
10			PONDOK PETIR	526	2	0.4	164	63.1	42	16.2	24	9.2	0	0.0	1	0.4	26	10.0	1	0.4	260	49.4
11			SERUA	408	5	1.2	152	64.4	30	12.7	28	11.9	0	0.0	2	0.8	19	8.1	0	0.0	236	57.8
JUMLAH (KAB/KOTA)				1,584	9	0.6	554	62.2	134	15.0	90	10.1	0	0.0	11	1.2	91	10.2	2	0.2	891	56.3

JUMLAH DAN PERSENTASE KOMPLIKASI KEBIDANAN
DI WILAYAH KERJA UPTD PUSKESMAS BOJONGSARI
TAHUN 2022

NO	KECAMATAN	PUSKESMAS	KELURAHAN	JUMLAH IBU HAMIL	PERKIRAAN BUMIL DENGAN KOMPLIKASI KEBIDANAN	JUMLAH KOMPLIKASI KEBIDANAN													JUMLAH KOMPLIKASI DALAM KEHAMILAN	JUMLAH KOMPLIKASI DALAM PERSALINAN	JUMLAH KOMPLIKASI PASCA PERSALINAN (NIFAS)		
						BUMIL DENGAN KOMPLIKASI KEBIDANAN YANG DITANGANI		KURANG ENERGI KRONIS (KEK)	ANEMIA	PERDARAHAN	TUBERKULOSIS	MALARIA	INFEKSI LAINNYA	PREKLAMPSIA/EKLAMPSIA	DIABETES MELITUS	JANTUNG	COVID-19	PENYEBAB LAINNYA					
						JUMLAH	%																
8	Bojongsari	UPTD Puskesmas Bojongsari	BOJONGSARI BARU	242	48	63	130.17	5	47	0	0	0	0	0	0	0	0	0	12				
9			CURUG	439	88	114	129.84	13	72	0	0	0	0	0	1	0	0	0	0	27			
10			PONDOK PETIR	551	110	99	89.84	7	68	0	0	0	0	0	0	0	0	0	0	24			
11			SERUA	428	86	112	130.84	12	68	0	0	0	0	0	1	1	0	0	0	30			
JUMLAH (KAB/KOTA)				1,660	332	388	116.87	37	255	0	0	0	0	0	2	1	0	0	93	0	0	0	

JUMLAH DAN PERSENTASE KOMPLIKASI NEONATAL
DI WILAYAH KERJA UPTD PUSKESMAS BOJONGSARI
TAHUN 2022

NO	KECAMATAN	PUSKESMAS	KELURAHAN	JUMLAH LAHIR HIDUP			PERKIRAAN NEONATAL KOMPLIKASI			JUMLAH KOMPLIKASI PADA NEONATUS															
				L	P	L + P	L	P	L + P	BBLR		ASFIKZIA		INFEKSI		TETANUS NEONATORUM		KELAINAN KONGENITAL		COVID-19		LAIN-LAIN		TOTAL	
										JUMLAH	%	JUMLAH	%	JUMLAH	%	JUMLAH	%	JUMLAH	%	JUMLAH	%	JUMLAH	%	JUMLAH	%
8	Bojongsari	UPTD Puskesmas Bojongsari	BOJONGSARI BARU	125	121	246	19	18	37	0	21	56.9	0	0.0	0	0.0	1	2.7	0	0.0	2	5.4	24	65.0	
9			CURUG	218	211	429	33	32	64	2	27	42.0	0	0.0	0	0.0	0	0.0	0	0.0	7	10.9	36	55.9	
10			PONDOK PETIR	237	230	467	36	35	70	2	42	60.0	0	0.0	0	0.0	0	0.0	0	0.0	7	10.0	51	72.8	
11			SERUA	234	227	461	35	34	69	2	31	44.8	0	0.0	0	0.0	0	0.0	0	0.0	7	10.1	40	57.8	
JUMLAH (KAB/KOTA)				814	789	1,603	122	118	240	6	121	50.3	0	0.0	0	0.0	1	0.4	0	0.0	23	9.6	151	62.8	

**JUMLAH KEMATIAN NEONATAL, POST NEONATAL, BAYI, DAN BALITA MENURUT JENIS KELAMIN, KECAMATAN, DAN PUSKESMAS
DI WILAYAH KERJA UPTD PUSKESMAS BOJONGSARI**

TAHUN 2022

NO	KECAMATAN	PUSKESMAS	KELURAHAN	JUMLAH KEMATIAN														
				LAKI - LAKI					PEREMPUAN					LAKI - LAKI + PEREMPUAN				
				NEONATAL	POST NEONATAL	BALITA			NEONATAL	POST NEONATAL	BALITA			NEONATAL	POST NEONATAL	BALITA		
						BAYI	ANAK BALITA	JUMLAH TOTAL			BAYI	ANAK BALITA	JUMLAH TOTAL			BAYI	ANAK BALITA	JUMLAH TOTAL
8	Bojongsari	UPTD Puskesmas Bojongsari	BOJONGSARI BARU			0		0	1	0	1	1	0	1	0	1		
9			CURUG			0		0	0	0	0	0	0	0	0	0		
10			PONDOK PETIR			0		0	1	0	1	1	1	0	1	0	1	
11			SERUA			0		0	0	0	0	0	0	0	0	0	0	
JUMLAH (KAB/KOTA)				0	0	0	0	0	2	0	2	0	2	2	0	2		
ANGKA KEMATIAN (DILAPORKAN)				0.0		0.0	0.0	0.0	2.5		2.5	0.0	2.5	1.2		1.2	0.0	1.2

**JUMLAH KEMATIAN NEONATAL DAN POST NEONATAL MENURUT PENYEBAB UTAMA
DI WILAYAH KERJA UPTD PUSKESMAS BOJONGSARI**

TAHUN 2022

NO	KECAMATAN	PUSKESMAS	KELURAHAN	PENYEBAB KEMATIAN NEONATAL (0-28 HARI)								PENYEBAB KEMATIAN POST NEONATAL (29 HARI-11 BULAN)							
				BBLR DAN PREMATURITAS	ASFIKZIA	TETANUS NEONATORUM	INFEKSI	KELAINAN KONGENITAL	COVID-19	KELAINAN CARDIOVASKULAR DAN RESPIRATORI	LAIN-LAIN	KONDISI PERINATAL	PNEUMONIA	KELAINAN KONGENITAL JANTUNG	KELAINAN KONGENITAL LANNYA	MENINGITIS	PENYAKIT SARAF	DEMAM BERDARAH	LAIN-LAIN
8	Bojongsari	UPTD Puskesmas Bojongsari	BOJONGSARI BARU					1											
9			CURUG																
10			PONDOK PETIR					1											
11			SERUA																
JUMLAH (KAB/KOTA)				0	0	0	0	2	0	0	0	0	0	0	0	0	0	0	

**BAYI BERAT BADAN LAHIR RENDAH (BBLR) DAN PREMATUR MENURUT JENIS KELAMIN, KECAMATAN, DAN PUSKESMAS
DI WILAYAH KERJA UPTD PUSKESMAS BOJONGSARI**

TAHUN 2022

NO	KECAMATAN	PUSKESMAS	KELURAHAN	JUMLAH LAHIR HIDUP PROYEKSI			BAYI BARU LAHIR DITIMBANG						BAYI BBLR						PREMATUR					
							L		P		L + P		L		P		L + P		L		P		L + P	
				L	P	L + P	JUMLAH	%	JUMLAH	%	JUMLAH	%	JUMLAH	%	JUMLAH	%	JUMLAH	%	JUMLAH	%	JUMLAH	%	JUMLAH	%
8	Bojongsari	UPTD Puskesmas Bojongsari	BOJONGSARI BARU	125	121	246	125	100.2	108	89.3	233	94.9	0	0.0	0	0.0	0	0.0	0	0.0	0	0.0		
9			CURUG	218	211	429	207	95.0	214	101.3	421	98.1	2	1.0	0	0.0	2	0.5	0	0.0	0	0.0		
10			PONDOK PETIR	237	230	467	271	114.2	258	112.2	529	113.2	1	0.4	1	0.4	2	0.4	0	0.0	0	0.0	0	0.0
11			SERUA	234	227	460	213	91.1	197	87.0	410	89.1	0	0.0	2	1.0	2	0.5	0	0.0	0	0.0	0	0.0
JUMLAH (KAB/KOTA)				814	789	1,602	816	100.3	777	98.5	1,593	99.4	3	0.4	3	0.4	6	0.4	0	0.0	0	0.0	0	0.0

CAKUPAN KUNJUNGAN NEONATAL MENURUT JENIS KELAMIN DI WILAYAH KERJA UPTD PUSKESMAS BOJONGSARI																							
TAHUN 2022																							
NO	KECAMATAN	KELURAHAN	JUMLAH LAHIR HIDUP			KUNJUNGAN NEONATAL 1 KALI (KN1)						KUNJUNGAN NEONATAL 3 KALI (KN LENGKAP)						BAYI BARU LAHIR YANG DILAKUKAN					
						L		P		L + P		L		P		L + P		L		P		L + P	
			L	P	L + P	JUMLAH	%	JUMLAH	%	JUMLAH	%	JUMLAH	%	JUMLAH	%	JUMLAH	%	JUMLAH	%	JUMLAH	%	JUMLAH	%
8	Bojongsari	BOJONGSARI BARU	125	121	246	124	99.4	108	89.3	232	94.5	124	99.4	108	89.3	232	94.5	0	0.0	3	2.5	3	1.2
9		CURUG	218	211	429	207	95.0	214	101.3	421	98.1	207	95.0	214	101.3	421	98.1	1	0.5	3	1.4	4	0.9
10		PONDOK PETIR	237	230	467	271	114.2	258	112.2	529	113.2	271	114.2	258	112.2	529	113.2	0	0.0	0	0.0	0	0.0
11		SERUA	234	227	460	212	90.7	198	87.4	410	89.1	212	90.7	198	87.4	410	89.1	1	0.4	1	0.4	2	0.4
JUMLAH (KAB/KOTA)			814	789	42,747	814	100.0	778	98.6	1,592	3.7	814	100.0	778	98.6	1,592	3.7	2	0.2	7	0.9	9	0.0

BAYI BARU LAHIR MENDAPAT IMD* DAN PEMBERIAN ASI EKSKLUSIF PADA BAYI < 6 BULAN DI WILAYAH KERJA UPTD PUSKESMAS BOJONGSARI									
TAHUN 2022									
NO	KECAMATAN	PUSKESMAS	KELURAHAN	BAYI BARU LAHIR			BAYI USIA < 6 BULAN (0-6 BULAN)		
				JUMLAH BAYI PROYEKSI	MENDAPAT IMD		JUMLAH	DIBERI ASI EKSKLUSIF	
					JUMLAH	%		JUMLAH	%
8	Bojongsari	UPTD Puskesmas Bojongsari	BOJONGSARI BARU	246	233	94.9	76	58	76.3
9			CURUG	429	421	98.1	191	148	77.5
10			PONDOK PETIR	467	529	113.2	183	134	73.2
11			SERUA	460	410	89.1	209	173	82.8
JUMLAH (KAB/KOTA)				1,602	1,593	99.41	659	513	77.8

**CAKUPAN PELAYANAN KESEHATAN BAYI MENURUT JENIS KELAMIN
DI WILAYAH KERJA UPTD PUSKESMAS BOJONGSARI**

TAHUN 2022

NO	KECAMATAN	PUSKESMAS	KELURAHAN	JUMLAH BAYI			PELAYANAN KESEHATAN BAYI					
				L	P	L + P	L		P		L + P	
							JUMLAH	%	JUMLAH	%	JUMLAH	%
8	Bojongsari	UPTD Puskesmas Bojongsari	BOJONGSARI BARU	112	111	223	224	200.00	245	220.7	469	210.31
9			CURUG	203	200	403	364	179.31	365	182.5	729	180.89
10			PONDOK PETIR	255	251	506	405	158.82	402	160.2	807	159.49
11			SERUA	198	195	393	341	172.22	327	167.7	668	169.97
JUMLAH (KAB/KOTA)				768	757	1,525	1,334	173.70	1,339	177	2,673	175.28

**CAKUPAN PELAYANAN KESEHATAN BAYI MENURUT JENIS KELAMIN
DI WILAYAH KERJA UPTD PUSKESMAS BOJONGSARI**

TAHUN 2022

NO	KECAMATAN	PUSKESMAS	KELURAHAN	JUMLAH BAYI			PELAYANAN KESEHATAN BAYI					
				L	P	L + P	L		P		L + P	
							JUMLAH	%	JUMLAH	%	JUMLAH	%
8	Bojongsari	UPTD Puskesmas Bojongsari	BOJONGSARI BARU	112	111	223	224	200.00	245	220.7	469	210.31
9			CURUG	203	200	403	364	179.31	365	182.5	729	180.89
10			PONDOK PETIR	255	251	506	405	158.82	402	160.2	807	159.49
11			SERUA	198	195	393	341	172.22	327	167.7	668	169.97
JUMLAH (KAB/KOTA)				768	757	1,525	1,334	173.70	1,339	177	2,673	175.28

**CAKUPAN DESA/KELURAHAN UNIVERSAL CHILD IMMUNIZATION (UCI) MENURUT
DI WILAYAH KERJA UPTD PUSKESMAS BOJONGSARI**

TAHUN 2022

NO	KECAMATAN	PUSKESMAS	KELURAHAN	JUMLAH DESA/KELURAHAN	DESA/KELURAHAN UCI	% DESA/KELURAHAN UCI
1	2	3		4	5	6
8	Bojongsari	UPTD Puskesmas Bojongsari	BOJONGSARI BARU	1	1	100.0
9			CURUG	1	1	100.0
10			PONDOK PETIR	1	1	100.0
11			SERUA	1	1	100.0
JUMLAH (KAB/KOTA)				4	4	100.0

**CAKUPAN IMUNISASI HEPATITIS B0 (0 -7 HARI) DAN BCG PADA BAYI MENURUT JENIS KELAMIN
DI WILAYAH KERJA UPTD PUSKESMAS BOJONGSARI**

TAHUN 2022

99.2

NO	KECAMATAN	PUSKESMAS	KELURAHAN	BAYI DIIMUNISASI																										
				JUMLAH LAHIR HIDUP			HB0												BCG											
							< 24 Jam						1 - 7 Hari						HB0 Total						L			P		
				L	P	L+P	JUMLAH	%	JUMLAH	%	JUMLAH	%	JUMLAH	%	JUMLAH	%	JUMLAH	%	JUMLAH	%	JUMLAH	%	JUMLAH	%	JUMLAH	%	JUMLAH	%	JUMLAH	%
8	Bojongsari	UPTD Puskesmas Bojongsari	BOJONGSARI BARU	125	121	246	124	99.2	113	93.4	237	96.3	0	0.0	0	0.0	0	0.0	124	99.2	113	93.4	237	96.3	124	99.2	116	95.9	240	97.6
9			CURUG	218	211	429	213	97.7	208	98.6	421	98.1	1	0.5	0	0.0	1	0.2	214	98.2	208	98.6	422	98.4	213	97.7	210	99.5	423	98.6
10			PONDOK PETIR	237	230	467	255	107.6	240	104.3	495	106.0	0	0.0	1	0.4	1	0.2	255	107.6	241	104.8	496	106.2	247	104.2	234	101.7	481	103.0
11			SERUA	234	227	461	228	97.4	214	94.3	442	95.9	0	0.0	0	0.0	0	0.0	228	97.4	214	94.3	442	95.9	229	97.9	222	97.8	451	97.8
JUMLAH (KAB/KOTA)				814	789	1,603	820	100.7	775	98.2	1,595	99.5	1	0.1	1	0.1	2	0.1	821	100.9	776	98.4	1,597	99.6	813	99.9	782	99.1	1,595	99.5

**CAKUPAN IMUNISASI DPT-HB-Hib 3, POLIO 4*, CAMPAK RUBELA, DAN IMUNISASI DASAR LENGKAP PADA BAYI MENURUT JENIS KELAMIN, KECAMATAN, DAN PUSKESMAS
DI WILAYAH KERJA UPTD PUSKESMAS BOJONGSARI**

TAHUN 2022

NO	KECAMATAN	PUSKESMAS	KELURAHAN	JUMLAH BAYI (SURVIVING INFANT)		BAYI DIIMUNISASI																								
						DPT-HB-Hib3						POLIO 4*						CAMPAK RUBELA						IMUNISASI DASAR LENGKAP						
						L		P		L + P		L		P		L + P		L		P		L + P		L		P		L + P		
						L	P	L+P	JUMLAH	%	JUMLAH	%	JUMLAH	%	JUMLAH	%	JUMLAH	%	JUMLAH	%	JUMLAH	%	JUMLAH	%	JUMLAH	%	JUMLAH	%	JUMLAH	%
8	Bojongsari	UPTD Puskesmas Bojongsari	BOJONGSARI BARU	112	111	223	116	103.57	116	104.50	232	104.04	119	106.25	120	108.11	239	107.17	122	108.93	120	108.11	242	108.52	122	108.93	120	108.11	242	108.52
9			CURUG	203	200	403	208	102.46	205	102.50	413	102.48	211	103.94	208	104.00	419	103.97	229	112.81	213	106.50	442	109.68	229	112.81	213	106.50	442	109.68
10			PONDOK PETIR	255	251	506	263	103.14	255	101.59	518	102.37	269	105.49	259	103.19	528	104.35	275	107.84	273	108.76	548	108.30	275	107.84	273	108.76	548	108.30
11			SERUA	198	195	393	201	101.52	201	103.08	402	102.29	204	103.03	204	104.62	408	103.82	220	111.11	215	110.26	435	110.69	220	111.11	215	110.26	435	110.69
JUMLAH (KAB/KOTA)				768	757	1,525	788	102.60	777	102.64	1,565	102.62	803	104.56	791	104.49	1,594	104.52	846	110.16	821	108.45	1,667	109.31	846	110.16	821	108.45	1,667	109.31

**CAKUPAN IMUNISASI LANJUTAN DPT-HB-Hib 4 DAN CAMPAK RUBELA 2 PADA ANAK USIA DIBAWAH DUA TAHUN (BADUTA)
DI WILAYAH KERJA UPTD PUSKESMAS BOJONGSARI**

TAHUN 2022

NO	KECAMATAN	PUSKESMAS	KELURAHAN	JUMLAH BADUTA		BADUTA DIIMUNISASI												
						DPT-HB-Hib4						CAMPAK RUBELA 2						
						L		P		L + P		L		P		L + P		
						L	P	L+P	JUMLAH	%	JUMLAH	%	JUMLAH	%	JUMLAH	%	JUMLAH	%
8	Bojongsari	UPTD Puskesmas Bojongsari	BOJONGSARI BARU	109	108	217	116	106.4	116	107.4	232	106.9	118	108.3	115	106.5	233	107.4
9			CURUG	197	195	392	205	104.1	234	120.0	439	112.0	213	108.1	215	110.3	428	109.2
10			PONDOK PETIR	247	245	492	264	106.9	263	107.3	527	107.1	268	108.5	265	108.2	533	108.3
11			SERUA	192	190	382	210	109.4	202	106.3	412	107.9	216	112.5	206	108.4	422	110.5
JUMLAH (KAB/KOTA)				745	738	1,483	795	106.7	815	110.4	1,610	108.6	815	109.4	801	108.5	1,616	109.0

CAKUPAN PEMBERIAN VITAMIN A PADA BAYI DAN ANAK BALITA MENURUT KECAMATAN DAN PUSKESMAS

KABUPATEN/KOTA DEPOK

TAHUN 2022

NO	KELURAHAN	BAYI 6-11 BULAN				ANAK BALITA (12-59 BULAN)				BALITA (6-59 BULAN)			
		JUMLAH BAYI		MENDAPAT VIT A		JUMLAH	MENDAPAT VIT A		JUMLAH	MENDAPAT VIT A			
		S	%	S	%		S	%					
8	BOJONGSARI BARU	188	186	98.9	660	660	100.0	848	846	99.8			
9	CURUG	320	304	95.0	1,469	1,452	98.8	1,789	1,756	98.2			
10	PONDOK PETIR	386	380	98.4	1,778	1,705	95.9	2,164	2,085	96.3			
11	SERUA	368	366	99.5	1,470	1,467	99.8	1,838	1,833	99.7			
JUMLAH (KAB/KOTA)		1,262	1,236	97.9	5,377	5,284	98.3	6,639	6,520	98.2			

**CAKUPAN PELAYANAN KESEHATAN BALITA MENURUT JENIS KELAMIN, KECAMATAN, DAN PUSKESMAS
DI WILAYAH KERJA UPTD PUSKESMAS BOJONGSARI**

TAHUN 2022													
NO	KECAMATAN	PUSKESMAS	KELURAHAN	SASARAN BALITA (USIA 0-59 BULAN) DKB DISDUKCAPIL	SASARAN ANAK BALITA (USIA 12- 59 BULAN)	BALITA MEMILIKI BUKU KIA		BALITA DIPANTAU PERTUMBUHAN DAN PERKEMBANGAN		BALITA DILAYANI SDIDTK		BALITA DILAYANI MTBS	
						JUMLAH	%	JUMLAH	%	JUMLAH	%	JUMLAH	%
8	Bojongsari	UPTD Puskesmas Bojongsari	BOJONGSARI BARU	906	786	811	103.18	1137	125.4966887	2080	39.923	3114	100
9			CURUG	1893	1661	1823	109.75	1792	94.66455362	0	0		
10			PONDOK PETIR	1610	1430	1976	138.18	2336	145.0931677	0	0		
11			SERUA	1481	1333	1785	133.91	1894	127.8865631	0	0		
JUMLAH (KAB/KOTA)				5890	5210	6395	122.74	7159	121.54	2080	39.923	3114	72.2

**JUMLAH BALITA DITIMBANG MENURUT JENIS KELAMIN
DI WILAYAH KERJA UPTD PUSKESMAS BOJONGSARI**

TAHUN 2022													
NO	KECAMATAN	PUSKESMAS	KELURAHAN	BALITA									
				JUMLAH SASARAN BALITA (S) DKB DISDUKCAPIL			DITIMBANG						
				L	P	L+P	JUMLAH (D)			% (D/S)			
				L	P	L+P	L	P	L+P	L	P	L+P	
8	Bojongsari	UPTD Puskesmas Bojongsari	BOJONGSARI BARU	488	418	906	372	303	675	76.2	72.5	74.5	
9			CURUG	1,005	888	1,893	792	773	1,565	78.8	87.0	82.7	
10			PONDOK PETIR	817	793	1,610	735	726	1,461	90.0	91.6	90.7	
11			SERUA	788	693	1,481	817	714	1,531	103.7	103.0	103.4	
JUMLAH (KAB/KOTA)				71,503	66,504	138,007	2,716	2,516	5,232	3.8	3.8	3.8	

**STATUS GIZI BALITA BERDASARKAN INDEKS BB/U, TB/U, DAN BB/TB
DI WILAYAH KERJA UPTD PUSKESMAS BOJONGSARI**

TAHUN 2022												
NO	KELURAHAN	JUMLAH BALITA YANG DITIMBANG	BALITA BERAT BADAN KURANG (BB/U) UNDERWEIGHT		JUMLAH BALITA YANG DIUKUR TINGGI BADAN	BALITA PENDEK / STUNTING (TB/U)		JUMLAH BALITA YANG DIUKUR & DITIMBANG	BALITA GIZI KURANG (BB/TB : < -2 s.d -3 SD)		BALITA GIZI BURUK (BB/TB: < -3 SD)	
			JUMLAH	%		JUMLAH	%		JUMLAH	%	JUMLAH	%
8	BOJONGSARI BARU	678	20	2.9	678	22	3.2	678	16	2.4	0	0.0
9	CURUG	1,304	64	4.9	1,304	56	4.3	1,304	24	1.8	1	0.1
10	PONDOK PETIR	1,575	90	5.7	1,575	61	3.9	1,575	39	2.5	2	0.1
11	SERUA	1,512	82	5.4	1,512	78	5.2	1,512	29	1.9	1	0.1
JUMLAH (KAB/KOTA)		5,069	256	5.1	5,069	217	4.3	5,069	108	2.1	4	0.1

**CAKUPAN PELAYANAN KESEHATAN PESERTA DIDIK SD/MI, SMP/MTS, SMA/MA SERTA USIA PENDIDIKAN DASAR
DI WILAYAH KERJA UPTD PUSKESMAS BOJONGSARI**

NO	KECAMATAN	PUSKESMAS	KELURAHAN	PESERTA DIDIK SEKOLAH									USIA PENDIDIKAN DASAR (KELAS 1-9)			SEKOLAH								
				KELAS 1 SD/MI			KELAS 7 SMP/MTS			KELAS 10 SMA/MA						SD/MI			SMP/MTS			SMA/MA		
				JUMLAH PESERTA DIDIK	MENDAPAT PELAYANAN KESEHATAN	%	JUMLAH PESERTA DIDIK	MENDAPAT PELAYANAN KESEHATAN	%	JUMLAH PESERTA DIDIK	MENDAPAT PELAYANAN KESEHATAN	%	JUMLAH	MENDAPAT PELAYANAN KESEHATAN	%	JUMLAH	MENDAPAT PELAYANAN KESEHATAN	%	JUMLAH	MENDAPAT PELAYANAN KESEHATAN	%	JUMLAH	MENDAPAT PELAYANAN KESEHATAN	%
8	Bojongsari	UPTD Puskesmas Bojongsari	BOJONGSARI BARU	118	136	115.3	218	127	58.3	350	289	82.6	1,758	874	49.7	3	3	100.0	1	1	100.0	2	2	100.0
9			CURUG	410	517	126.1	258	212	82.2	351	346	98.6	3,229	3,085	95.5	9	9	100.0	4	4	100.0	3	3	100.0
10			PONDOK PETIR	569	567	99.6	433	353	81.5	111	94	84.7	4,729	4,410	93.3	10	10	100.0	7	7	100.0	4	4	100.0
11			SERUA	433	427	98.6	702	659	93.9	297	268	90.2	4,437	4,463	100.6	5	5	100.0	5	5	100.0	5	5	100.0
JUMLAH (KAB/KOTA)				1,530	1,647	107.65	1,611	1,351	83.86	1,109	997	89.90	14,153	12,832	90.67	27	27	100.0	17	17	100.0	14	14	100.0

**PELAYANAN KESEHATAN GIGI DAN MULUT
DI WILAYAH KERJA UPTD PUSKESMAS BOJONGSARI
TAHUN 2022**

NO	KECAMATAN	PUSKESMAS	KELURAHAN	PELAYANAN KESEHATAN GIGI DAN MULUT						
				TUMPATAN GIGI TETAP	PENCABUTAN GIGI TETAP	JUMLAH KUNJUNGAN	RASIO TUMPATAN/ PENCABUTAN	JUMLAH KASUS GIGI	JUMLAH KASUS DIRUJUK	% KASUS DIRUJUK
8	Bojongsari	UPTD Puskesmas Bojongsari	BOJONGSARI BARU	128	64	441	2.00	441	16	0.000
9			CURUG	238	118	816	2.02	816	31	0.000
10			PONDOK PETIR	297	148	1,020	2.01	1,020	39	0.000
11			SERUA	228	113	782	2.02	782	30	0.000
JUMLAH (KAB/ KOTA)				891	443	3,059	2.01	3,059	116	0.100

**PELAYANAN KESEHATAN GIGI DAN MULUT PADA ANAK SD DAN SETINGKAT
DI WILAYAH KERJA UPTD PUSKESMAS BOJONGSARI
TAHUN 2022**

NO	KECAMATAN	PUSKESMAS	KELURAHAN	UPAYA KESEHATAN GIGI SEKOLAH (UKGS)																						
				JUMLAH SD/MI	JUMLAH SD/MI DGN SIKAT GIGI MASSAL	%	JUMLAH SD/MI MENDAPAT YAN. GIGI	%	JUMLAH MURID SD/MI			MURID SD/MI DIPERIKSA					MURID SD/MI PERLU PERAWATAN			MURID SD/MI MENDAPAT PERAWATAN						
									L	P	L + P	L	%	P	%	L + P	%	L	P	L + P	L	%	P	%	L + P	%
8	Bojongsari	UPTD Puskesmas Bojongsari	BOJONGSARI BARU	3	0	0.0	3	100.0	410	354	764	408	99.5	339	95.8	747	97.8	119	141	260	32	26.9	43	30.5	75	28.8
9			CURUG	9	0	0.0	9	100.0	496	462	958	496	100.0	462	100.0	958	100.0	439	458	897	66	15.0	73	15.9	139	15.5
10			PONDOK PETIR	11	0	0.0	11	100.0	601	586	1,187	601	100.0	586	100.0	1,187	100.0	378	401	779	89	23.5	85	21.2	174	22.3
11			SERUA	5	0	0.0	2	40.0	428	407	835	428	100.0	407	100.0	835	100.0	498	513	1,011	69	13.9	64	12.5	133	13.2
JUMLAH (KAB/ KOTA)				28	0	0.0	25	89.3	1,935	1,809	3,744	1,933	99.9	1,794	99.2	3,727	99.5	1,434	1,513	2,947	256	17.9	265	17.5	521	17.7

**PELAYANAN KESEHATAN USIA PRODUKTIF MENURUT JENIS KELAMIN
DI WILAYAH KERJA UPTD PUSKESMAS BOJONGSARI**

TAHUN 2022

NO	KECAMATAN	PUSKESMAS	KELURAHAN	PENDUDUK USIA 15-59 TAHUN															
				JUMLAH			MENDAPAT PELAYANAN SKRINING KESEHATAN SESUAI STANDAR				BERISIKO								
							LAKI-LAKI		PEREMPUAN		LAKI-LAKI + PEREMPUAN		LAKI-LAKI		PEREMPUAN		LAKI-LAKI + PEREMPUAN		
				LAKI-LAKI	PEREMPUAN	LAKI-LAKI + PEREMPUAN	JUMLAH	%	JUMLAH	%	JUMLAH	%	JUMLAH	%	JUMLAH	%	JUMLAH	%	
8	Bojongsari	UPTD Puskesmas Bojongsari	BOJONGSARI BARU	3,758	3,698	7,456	1,051	28.0	1,756	47.5	2,807	37.6	1	0.1	636	36.2	637	22.7	
9			CURUG	7,444	7,371	14,815	1,051	14.1	1,756	23.8	2,807	18.9	0	0.0	636	36.2	636	22.7	
10			PONDOK PETIR	7,544	7,736	15,280	1,050	13.9	1,756	22.7	2,806	18.4	0	0.0	634	36.1	634	22.6	
11			SERUA	6,506	6,327	12,833	1,051	16.2	1,756	27.8	2,807	21.9	0	0.0	636	36.2	636	22.7	
JUMLAH (KAB/KOTA)				25,252	25,132	50,384	4,203	16.6	7,024	27.9	11,227	22.3	1	0.0	2,542	36.2	2,543	22.7	

**CALON PENGANTIN (CATIN) MENDAPATKAN LAYANAN KESEHATAN MENURUT JENIS KELAMIN
DI WILAYAH KERJA UPTD PUSKESMAS BOJONGSARI**

TAHUN 2022																
NO	KECAMATAN	PUSKESMAS	KELURAHAN	JUMLAH CATIN TERDAFTAR DI KUA ATAU LEMBAGA AGAMA LAINNYA			CATIN MENDAPATKAN LAYANAN KESEHATAN						CATIN PEREMPUAN ANEMIA		CATIN PEREMPUAN GIZI KURANG	
				LAKI-LAKI	PEREMPUAN	LAKI-LAKI + PEREMPUAN	LAKI-LAKI		PEREMPUAN		LAKI-LAKI + PEREMPUAN		JUMLAH	%	JUMLAH	%
							JUMLAH	%	JUMLAH	%	JUMLAH	%				
8	Bojongsari	UPTD Puskesmas Bojongsari	BOJONGSARI BARU	12	19	31	11	91.7	19	100.0	30	96.8	0	0.0	1	5.3
9			CURUG	12	15	27	12	100.0	15	100.0	27	100.0	1	6.7	3	20.0
10			PONDOK PETIR	11	32	43	11	100.0	32	100.0	43	100.0	1	3.1	5	15.6
11			SERUA	7	20	27	7	100.0	20	100.0	27	100.0	1	5.0	2	10.0
JUMLAH (KAB/KOTA)				42	86	128	41	97.6	86	100.0	127	99.2	3	3.5	11	12.8

**CAKUPAN PELAYANAN KESEHATAN USIA LANJUT MENURUT JENIS KELAMIN
DI WILAYAH KERJA UPTD PUSKESMAS BOJONGSARI**

TAHUN 2022																
NO	KECAMATAN	PUSKESMAS	KELURAHAN	USIA LANJUT (60TAHUN+)												
				JUMLAH			MENDAPAT SKRINING KESEHATAN SESUAI STANDAR									
				L	P	L+P	L	%	P	%	L+P	%				
8	Bojongsari	UPTD Puskesmas Bojongsari	BOJONGSARI BARU	377	382	759	474	125.7	473	123.8	947	124.8				
9			CURUG	633	731	1,364	943	149.0	972	133.0	1,915	140.4				
10			PONDOK PETIR	811	911	1,722	610	75.2	684	75.1	1,294	75.1				
11			SERUA	561	532	1,093	824	146.9	437	82.1	1,261	115.4				
JUMLAH (KAB/KOTA)				2,382	2,556	4,938	2,851	119.7	2,566	100.4	5,417	109.7				

**JUMLAH TERDUGA TUBERKULOSIS, KASUS TUBERKULOSIS, KASUS TUBERKULOSIS ANAK,
DAN TREATMENT COVERAGE (TC) MENURUT JENIS KELAMIN
DI WILAYAH KERJA UPTD PUSKESMAS BOJONGSARI**

TAHUN 2022

NO	KECAMATAN	PUSKESMAS	KELURAHAN	JUMLAH TERDUGA TUBERKULOSIS YANG MENDAPATKAN PELAYANAN SESUAI STANDAR	JUMLAH SEMUA KASUS TUBERKULOSIS					KASUS TUBERKULOSIS ANAK 0-14 TAHUN
					LAKI-LAKI		PEREMPUAN		LAKI-LAKI + PEREMPUAN	
					JUMLAH	%	JUMLAH	%		
8	Bojongsari	UPTD Puskesmas Bojongsari	BOJONGSARI BARU	57	3	25.0	9	75.0	12	2
9			CURUG	27	0	0.0	0	0.0	0	0
10			PONDOK PETIR	223	9	34.6	17	65.4	26	3
11			SERUA	197	9	64.3	5	35.7	14	0
JUMLAH (KAB/KOTA)				504	21	40.4	31	59.6	52	5

**ANGKA KESEMBUHAN DAN PENGOBATAN LENGKAP SERTA KEBERHASILAN PENGOBATAN TUBERKULOSIS MENURUT JENIS KELAMIN
DI WILAYAH KERJA UPTD PUSKESMAS BOJONGSARI
TAHUN 2022**

NO	KECAMATAN	PUSKESMAS	KELURAHAN	JUMLAH KASUS TUBERKULOSIS PARU TERKONFIRMASI BAKTERIOLOGIS YANG DITEMUKAN DAN DIOBATI ¹⁾						JUMLAH SEMUA KASUS TUBERKULOSIS YANG DITEMUKAN DAN DIOBATI ²⁾						ANGKA KESEMBUHAN (CURE RATE) TUBERKULOSIS PARU TERKONFIRMASI BAKTERIOLOGIS						ANGKA PENGOBATAN LENGKAP (COMPLETE RATE) SEMUA KASUS TUBERKULOSIS						ANGKA KEBERHASILAN PENGOBATAN (SUCCESS RATE/SR) SEMUA KASUS TUBERKULOSIS						JUMLAH KEMATIAN SELAMA PENGOBATAN TUBERKULOSIS			
				L			P			L + P			L			P			L + P			LAKI-LAKI		PEREMPUAN		LAKI-LAKI + PEREMPUAN		LAKI-LAKI		PEREMPUAN		LAKI-LAKI + PEREMPUAN		Jumlah		%	
				Jumlah	%	Jumlah	%	Jumlah	%	Jumlah	%	Jumlah	%	Jumlah	%	Jumlah	%	Jumlah	%	Jumlah	%	Jumlah	%	Jumlah	%	Jumlah	%	Jumlah	%	Jumlah	%	Jumlah	%				
8	Bojongsari	UPTD Puskesmas Bojongsari	BOJONGSARI BARU	10	5	15	10	9	19	0	0.0	0	0.0	0	0.0	9	90.0	7	77.8	16	84.2	9	90.0	7	77.8	16	84.2	0	0.0								
9			CURUG	0	0	0	0	0	0	0	0.0	0	0.0	0	0.0	0	0.0	0	0.0	0	0.0	0	0.0	0	0.0	0	0.0	0	0.0								
10			PONDOK PETIR	11	8	19	14	9	23	1	9.1	2	25.0	3	15.8	13	92.9	7	77.8	20	87.0	14	100.0	9	100.0	23	100.0	0	0.0								
11			SERUA	13	6	19	15	8	23	3	23.1	1	16.7	4	21.1	11	73.3	7	87.5	18	78.3	14	93.3	8	100.0	22	95.7	1	4.3								
JUMLAH (KAB/KOTA)			34	19	53	39	26	65	4	11.8	3	15.8	7	13.2	33	84.6	21	80.8	54	83.1	37	94.9	24	92.3	61	93.85	1	1.5									

**PENEMUAN KASUS PNEUMONIA BALITA MENURUT JENIS KELAMIN
DI WILAYAH KERJA UPTD PUSKESMAS BOJONGSARI
TAHUN 2022**

NO	KECAMATAN	PUSKESMAS	KELURAHAN	JUMLAH BALITA	BALITA BATUK ATAU KESUKARAN BERNAPAS			PERKIRAAN PNEUMONIA BALITA	REALISASI PENEMUAN PENDERITA PNEUMONIA PADA BALITA								BATUK BUKAN PNEUMONIA		
					JUMLAH KUNJUNGAN	DIBERIKAN TATALAKSANA STANDAR (DIHITUNG NAPAS / LIHAT TDDK*)	PERSENTASE YANG DIBERIKAN TATALAKSANA STANDAR		PNEUMONIA		PNEUMONIA BERAT		JUMLAH			%	BATUK BUKAN PNEUMONIA		
									L	P	L	P	L	P	L + P		L	P	L + P
8	Bojongsari	UPTD Puskesmas Bojongsari	BOJONGSARI BARU	906	403	403	100.0	42	3	2	0	0	3	2	5	11.9	218	181	399
9			CURUG	1,893	412	412	100.0	87	8	5	0	0	8	5	13	14.9	224	182	406
10			PONDOK PETIR	1,610	434	434	100.0	74	7	4	0	0	7	4	11	14.8	242	184	426
11			SERUA	1,481	437	437	100.0	68	5	2	0	0	5	2	7	10.2	236	184	420
JUMLAH (KAB/KOTA)				5,890	1,686	1,686	100.0	272	23	13	0	0	23	13	36	13.2	920	731	1,651
Prevalensi pneumonia pada balita (%)				4.62															

**PRESENTASE ODHIV BARU MENDAPATKAN PENGOBATAN MENURUT KECAMATAN
UPTD PUSKESMAS BOJONGSARI**

TAHUN 2022

NO	KECAMATAN	PUSKESMAS	KELURAHAN	ODHIV BARU DITEMUKAN	ODHIV BARU DITEMUKAN DAN MENDAPAT PENGOBATAN ARV	PERSENTASE ODHIV BARU MENDAPAT PENGOBATAN ARV
8	Bojongsari	UPTD Puskesmas Bojongsari	BOJONGSARI BARU	1	1	100
9			CURUG	0	0	0
10			PONDOK PETIR	0	0	0
11			SERUA	0	0	0
JUMLAH (KAB/KOTA)				1	1	100%

JUMLAH KASUS HIV MENURUT JENIS KELAMIN DAN KELOMPOK UMUR					
KABUPATEN/KOTA DEPOK					
TAHUN 2022					
NO	KELOMPOK UMUR	KASUS H I V			
		L	P	L+P	PROPORSI KELOMPOK UMUR
1	2	3	4	5	6
1	≤ 4 TAHUN	3	0	3	0.9
2	5 - 14 TAHUN	0	0	0	0.0
3	15 - 19 TAHUN	11	2	13	4.0
4	20 - 24 TAHUN	52	3	55	16.8
5	25 - 49 TAHUN	181	53	234	71.6
6	≥ 50 TAHUN	20	2	22	6.7
JUMLAH (KAB/KOTA)		267	60	327	
PROPORSI JENIS KELAMIN		81.7	18.3		
Jumlah estimasi orang dengan risiko terinfeksi HIV					55026
Jumlah orang dengan risiko terinfeksi HIV yang mendapatkan pelayanan sesuai standar					32635
Persentase orang dengan risiko terinfeksi HIV mendapatkan pelayanan deteksi dini HIV ses					59.3

**KASUS DIARE YANG DILAYANI MENURUT JENIS KELAMIN
DI WILAYAH KERJA UPTD PUSKESMAS BOJONGSARI**

TAHUN 2022

NO	KECAMATAN	PUSKESMAS	KELURAHAN	JUMLAH PENDUDUK	JUMLAH TARGET PENEMUAN		DIARE									
					SEMUA UMUR	BALITA	DILAYANI				MENDAPAT ORALIT				MENDAPAT ZINC	
							SEMUA UMUR		BALITA		SEMUA UMUR		BALITA		BALITA	
							JUMLAH	%	JUMLAH	%	JUMLAH	%	JUMLAH	%	JUMLAH	%
8	Bojongsari	UPTD Puskesmas Bojongsari	BOJONGSARI BARU	11,243	304	153	86	28.3	20	13.1	65	75.6	20	100.0	19	95.0
9			CURUG	22,799	616	319	86	14.0	21	6.6	66	76.7	21	100.0	19	90.5
10			PONDOK PETIR	22,822	616	271	86	14.0	21	7.7	66	76.7	21	100.0	20	95.2
11			SERUA	19,355	523	250	85	16.3	20	8.0	64	75.3	20	100.0	20	100.0
JUMLAH (KAB/KOTA)				76,219	2,058	993	343	16.7	82	8.3	261	76.1	82	100.0	78	95.1
ANGKA KESAKITAN DIARE PER 1.000 PENDUDUK					270	843										

**DETEKSI DINI HEPATITIS B PADA IBU HAMIL MENURUT
DI WILAYAH KERJA UPTD PUSKESMAS BOJONGSARI**

TAHUN 2022

NO	KECAMATAN	PUSKESMAS	KELURAHAN	JUMLAH IBU HAMIL	JUMLAH IBU HAMIL DIPERIKSA			% BUMIL DIPERIKSA	% BUMIL REAKTIF
					REAKTIF	NON REAKTIF	TOTAL		
8	Bojongsari	UPTD Puskesmas Bojongsari	BOJONGSARI BARU	242	8	209	217	89.67	3.69
9			CURUG	439		189	189	43.05	0.00
10			PONDOK PETIR	551		201	201	36.48	0.00
11			SERUA	428		178	178	41.59	0.00
JUMLAH (KAB/KOTA)				47,022	8	777	785	1.67	1.02

**JUMLAH BAYI YANG LAHIR DARI IBU REAKTIF HBsAg dan MENDAPATKAN HBIG
DI WILAYAH KERJA UPTD PUSKESMAS BOJONGSARI
TAHUN 2022**

NO	KECAMATAN	PUSKESMAS	KELURAHAN	JUMLAH BAYI YANG LAHIR DARI IBU HBsAg Reaktif	JUMLAH BAYI YANG LAHIR DARI IBU HBsAg REAKTIF MENDAPAT HBIG					
					< 24 Jam		≥ 24 Jam		TOTAL	
					JUMLAH	%	JUMLAH	%	JUMLAH	%
8	Bojongsari	UPTD Puskesmas Bojongsari	BOJONGSARI BARU	8	8	100	0	0.0	8	100
9			CURUG	0	0	0	0	0	0	0
10			PONDOK PETIR	0	0	0	0	0	0	0
11			SERUA	0	0	0	0	0	0	0
JUMLAH (KAB/KOTA)				8	8	100	0	0.0	8	100

**KASUS BARU KUSTA MENURUT JENIS KELAMIN
DI WILAYAH KERJA UPTD PUSKESMAS BOJONGSARI
TAHUN 2022**

NO	KECAMATAN	PUSKESMAS	KELURAHAN	KASUS BARU									
				PAUSI BASILER (PB)/ KUSTA KERING			MULTI BASILER (MB)/ KUSTA BASAH			PB + MB			
				L	P	L+P	L	P	L+P	L	P	L+P	
8	Bojongsari	UPTD Puskesmas Bojongsari	BOJONGSARI BARU	0	0	0	0	0	0	0	0	0	0
9			CURUG	0	0	0	1	0	1	1	0	1	
10			PONDOK PETIR	0	0	0	0	1	1	0	1	1	
11			SERUA	0	0	0	0	0	0	0	0	0	
JUMLAH (KAB/KOTA)				0	0	0	1	1	2	1	1	2	
PROPORSI JENIS KELAMIN				0.0	0.0		50.0	50.0		50.0	50.0		
ANGKA PENEMUAN KASUS BARU (NCDR/NEW CASE DETECTION RATE) PER 100.000 PENDUDUK										0.1	0.1	0.1	

KASUS BARU KUSTA CACAT TINGKAT 0, CACAT TINGKAT 2, PENDERITA KUSTA ANAK<15 TAHUN, DI WILAYAH KERJA UPTD PUSKESMAS BOJONGSARI											
TAHUN 2022											
NO	KECAMATAN	PUSKESMAS	KELURAHAN	KASUS BARU							
				PENDERITA KUSTA	CACAT TINGKAT 0		CACAT TINGKAT 2		PENDERITA KUSTA ANAK <15 TAHUN		PENDERITA KUSTA ANAK<15 TAHUN DENGAN CACAT TINGKAT 2
					JUMLAH	%	JUMLAH	%	JUMLAH	%	
8	Bojongsari	UPTD Puskesmas Bojongsari	BOJONGSARI BARU	0	0	0.0	0	0.0	0	0.0	0
9			CURUG	1	1	100.0	0	0.0	0	0.0	0
10			PONDOK PETIR	1	1	100.0	0	0.0	0	0.0	0
11			SERUA	0	0	0.0	0	0.0	0	0.0	0
JUMLAH (KAB/KOTA)				2	2	100.0	0	0.0	0	0.0	0
ANGKA CACAT TINGKAT 2 PER 1.000.000 PENDUDUK							0.0				

JUMLAH KASUS TERDAFTAR DAN ANGKA PREVALENSI PENYAKIT KUSTA MENURUT TIPE/JENIS, USIA DI WILAYAH KERJA UPTD PUSKESMAS BOJONGSARI												
TAHUN 2022												
NO	KECAMATAN	PUSKESMAS	KELURAHAN	KASUS TERDAFTAR								
				PAUSI BASILER/KUSTA KERING			MULTI BASILER/KUSTA BASAH			JUMLAH		
				ANAK	DEWASA	TOTAL	ANAK	DEWASA	TOTAL	ANAK	DEWASA	TOTAL
8	Bojongsari	UPTD Puskesmas Bojongsari	BOJONGSARI BARU	0	0	0	0	5	5	0	5	5
9			CURUG	0	0	0	0	1	1	0	1	1
10			PONDOK PETIR	0	0	0	0	1	1	0	1	1
11			SERUA	0	0	0	0	0	0	0	0	0
JUMLAH (KAB/KOTA)				0	0	0	0	7	7	0	7	7
ANGKA PREVALENSI PER 10.000 PENDUDUK												0.0

**PENDERITA KUSTA SELESAI BEROBAT (RELEASE FROM TREATMENT/RFT) MENURUT TIPE
DI WILAYAH KERJA UPTD PUSKESMAS BOJONGSARI**

TAHUN 2022

NO	KECAMATAN	PUSKESMAS	KELURAHAN	KUSTA (PB)			KUSTA (MB)		
				TAHUN	2021		TAHUN	2020	
				JML PENDERITA BARU ^a	JML PENDERITA RFT	RFT RATE PB (%)	JML PENDERITA BARU ^b	JML PENDERITA RFT	RFT RATE MB (%)
8	Bojongsari	UPTD Puskesmas Bojongsari	BOJONGSARI BARU	0		0.0	1	1	100.0
9			CURUG	0		0.0	0		0.0
10			PONDOK PETIR	0		0.0	0		0.0
11			SERUA	0		0.0	0		0.0
JUMLAH (KAB/KOTA)				0	0	0.0	1	1	100.0

**JUMLAH KASUS PENYAKIT YANG DAPAT DICEGAH DENGAN IMUNISASI (PD3I) MENURUT JENIS KELAMIN
DI WILAYAH KERJA UPTD PUSKESMAS BOJONGSARI
TAHUN 2022**

NO	KECAMATAN	PUSKESMAS	KELURAHAN	JUMLAH KASUS PD3I																			
				DIFTERI				PERTUSIS			TETANUS NEONATORUM				HEPATITIS B			SUSPEK CAMPAK					
				JUMLAH KASUS			MENINGGAL	L	P	L+P	L	P	L+P	JUMLAH KASUS			MENINGGAL	L	P	L+P	L	P	L+P
				L	P	L+P								L	P	L+P							
8	Bojongsari	UPTD Puskesmas Bojongsari	BOJONGSARI BARU	0	0	0	0	0	0	0	0	0	0	0	0	0	0	0	0	0	0		
9			CURUG	0	0	0	0	0	0	0	0	0	0	0	0	0	0	0	0	0	0		
10			PONDOK PETIR	0	0	0	0	0	0	0	0	0	0	0	0	0	0	0	0	0	0	0	
11			SERUA	0	0	0	0	0	0	0	0	0	0	0	0	0	0	0	0	1	1	1	
JUMLAH (KAB/KOTA)			0	0	0	0	0	0	0	0	0	0	0	0	0	8	8	0	1	1	1		
CASE FATALITY RATE (%)							#DIV/0!					0.0											
INCIDENCE RATE SUSPEK CAMPAK																0.0	0.1	0.1					

**PELAYANAN KESEHATAN PENDERITA HIPERTENSI MENURUT JENIS KELAMIN
DI WILAYAH KERJA UPTD PUSKESMAS BOJONGSARI
TAHUN 2022**

NO	KECAMATAN	PUSKESMAS	KELURAHAN	JUMLAH ESTIMASI PENDERITA HIPERTENSI BERUSIA ≥ 15 TAHUN			MENDAPAT PELAYANAN KESEHATAN					
				LAKI-LAKI	PEREMPUAN	LAKI-LAKI + PEREMPUAN	LAKI-LAKI		PEREMPUAN		LAKI-LAKI + PEREMPUAN	
							JUMLAH	%	JUMLAH	%	JUMLAH	%
8	Bojongsari	UPTD Puskesmas Bojongsari	BOJONGSARI BARU	1,411	1,393	2,804	533	37.8	810	58.1	1,343	47.9
9			CURUG	2,757	2,765	5,522	532	19.3	810	29.3	1,342	24.3
10			PONDOK PETIR	2,852	2,951	5,803	532	18.7	810	27.4	1,342	23.1
11			SERUA	2,412	2,341	4,753	532	22.1	810	34.6	1,342	28.2
JUMLAH (KAB/KOTA)				9,432	9,450	18,882	2,129	22.6	3,240	34.3	5,369	28.4

**PELAYANAN KESEHATAN PENDERITA DIABETES MELITUS (DM)
DI WILAYAH KERJA UPTD PUSKESMAS BOJONGSARI**

TAHUN 2022

NO	KECAMATAN	PUSKESMAS	KELURAHAN	JUMLAH PENDERITA DM			PENDERITA DM YANG MENDAPATKAN PELAYANAN KESEHATAN SESUAI STANDAR					
				LAKI-LAKI	PEREMPUAN	LAKI-LAKI + PEREMPUAN	LAKI-LAKI	%	PEREMPUAN	%	JUMLAH	%
8	Bojongsari	UPTD Puskesmas Bojongsari	BOJONGSARI BARU	112	110	222	112	100.0	110	100.0	222	100.0
9			CURUG	218	219	437	244	111.9	348	158.9	592	135.5
10			PONDOK PETIR	226	233	459	244	108.0	346	148.5	590	128.5
11			SERUA	191	185	376	244	127.7	348	188.1	592	157.4
JUMLAH (KAB/KOTA)				19,135	19,345	38,480	844	4.4	1,152	6.0	1,996	5.2

CAKUPAN DETEKSI DINI KANKER LEHER RAHIM DENGAN METODE IVA DAN KANKER PAYUDARA DENGAN PEMERIKSAAN KLINIS (SADANIS) DI WILAYAH KERJA UPTD PUSKESMAS BOJONGSARI TAHUN 2022																									
NO	KECAMATAN	PUSKESMAS	KELURAHAN	PUSKESMAS MELAKSANAKAN KEGIATAN DETEKSI DINI IVA & SADANIS*	PEREMPUAN USIA 30-50 TAHUN	PEMERIKSAAN IVA		PEMERIKSAAN SADANIS		IVA POSITIF		CURIGA KANKER LEHER RAHIM		KRIOTERAPI	IVA POSITIF DAN CURIGA KANKER LEHER RAHIM DIRUJUK		TUMOR/ BENJOLAN		CURIGA KANKER PAYUDARA		TUMOR DAN CURIGA KANKER PAYUDARA DIRUJUK				
						JUMLAH	%	JUMLAH	%	JUMLAH	%	JUMLAH	%		JUMLAH	%	JUMLAH	%	JUMLAH	%	JUMLAH	%	JUMLAH	%	
8	Bojongsari	UPTD Puskesmas Bojongsari	BOJONGSARI BARU	v	1,870	32	1.7	32.0	1.7	0	0.0	0	0.0	0	0.0	0	0.0	0	0.0	0	0.0	0	0.0		
9			CURUG	v	3,916	0	0.0	64.0	1.6	4	0.0	1	0.0	0	0.0	0	0.0	0	0.0	0	0.0	0	0.0		
10			PONDOK PETIR	v	3,905	53	1.4	53.0	1.4	1	1.9	0	0.0	0	0.0	0	0.0	0	0.0	0	0.0	0	0.0	0	0.0
11			SERUA	v	3,436	82	2.4	82.0	2.4	0	0.0	0	0.0	0	0.0	0	0.0	0	0.0	0	0.0	0	0.0	0	0.0
JUMLAH (KAB/KOTA)					13,127	167	1.3	231	0.0	5	3.0	1	0.6	0	0.0	0	0.0	0	0.0	0	0.0	0	0.0		

PELAYANAN KESEHATAN ORANG DENGAN GANGGUAN JIWA (ODGJ) BERAT DI WILAYAH KERJA UPTD PUSKESMAS BOJONGSARI TAHUN 2022																	
NO	KECAMATAN	PUSKESMAS	KELURAHAN	SASARAN ODGJ BERAT	PELAYANAN KESEHATAN ODGJ BERAT											MENDAPAT PELAYANAN KESEHATAN	
					SKIZOFRENIA			PSIKOTIK AKUT			TOTAL			JUMLAH	%		
					0-14 th	15 - 59 th	≥ 60 th	0-14 th	15 - 59 th	≥ 60 th	0-14 th	15 - 59 th	≥ 60 th				
8	Bojongsari	UPTD Puskesmas Bojongsari	BOJONGSARI BARU	16	0	2	0	0	1	0	0	3	0	3	18.8		
9			CURUG	32	0	11	0	0	0	0	11	0	11	34.4			
10			PONDOK PETIR	32	0	4	2	0	0	0	4	2	6	18.8			
11			SERUA	27	0	3	0	0	0	0	3	0	3	11.1			
JUMLAH (KAB/KOTA)				107	0	20	2	0	1	0	0	21	2	23	21.5		

JUMLAH KEPALA KELUARGA DENGAN AKSES TERHADAP FASILITAS SANITASI YANG AMAN (JAMBAN SEHAT) DI WILAYAH KERJA UPTD PUSKESMAS BOJONGSARI TAHUN 2022																
NO	KECAMATAN	PUSKESMAS	KELURAHAN	JUMLAH KK	JUMLAH KK PENGGUNA						KK SBS		KK DENGAN AKSES TERHADAP FASILITAS SANITASI YANG LAYAK		PERSENTASE KK DENGAN AKSES TERHADAP FASILITAS SANITASI YANG AMAN	
					AKSES SANITASI AMAN -JSP-	AKSES SANITASI LAYAK SENDIRI - JSSP-	AKSES LAYAK BERSAMA - MCK -	AKSES BELUM LAYAK - SHARING-	BABS TERTUTUP	BABS TERBUKA	JUMLAH	%	JUMLAH	%		
8	Bojongsari	UPTD Puskesmas Bojongsari	BOJONGSARI BARU	3,382	0	3,382	0	0	0	0	0	3382	100	3382	100	0
9			CURUG	6,734	0	6,528	0	206	0	0	6734	100	6528	96.94	0	
10			PONDOK PETIR	6,774	206	6,568	0	0	0	0	6774	100	6774	100	3.04	
11			SERUA	5,754	0	5,754	0	0	0	0	5754	100	5754	100	0	
JUMLAH (KAB/KOTA)				22,644	206	22,232	0	206	0	0	22,644	100	22,438	99.09	0.91	

**SANITASI TOTAL BERBASIS MASYARAKAT DAN RUMAH SEHAT
DI WILAYAH KERJA UPTD PUSKESMAS BOJONGSARI
TAHUN 2022**

NO	PUSKESMAS	KELURAHAN	JUMLAH DESA/ KELURAHAN	JUMLAH KK	SANITASI TOTAL BERBASIS MASYARAKAT (STBM)															
					DESA/KELURAHAN STOP BABS (SBS)		KK CUCI TANGAN PAKAI SABUN (CTPS)		KK PENGELOLAAN AIR MINUM DAN MAKANAN RUMAH TANGGA (PAMMRT)		KK PENGELOLAAN SAMPAH RUMAH TANGGA (PSRT)		KK PENGELOLAAN LIMBAH CAIR RUMAH TANGGA (PLCRT)		DESA/KELURAHAN 5 PILAR STBM		KK PENGELOLAAN KUALITAS UDARA DALAM RUMAH TANGGA (PKURT)		KK AKSES RUMAH SEHAT	
					JUMLAH	%	JUMLAH	%	JUMLAH	%	JUMLAH	%	JUMLAH	%	JUMLAH	%	JUMLAH	%	JUMLAH	%
8	UPTD Puskesmas Bojongsari	BOJONGSARI BARU	1	3,382	1	100	3,283	97.1	1,790	52.9	1,989	58.8	2,288	67.7	0	0		0		
9		CURUG	1	6,734	1	100	6,617	98.3	5,702	84.7	2,440	36.2	3,543	52.6	0	0		0		
10		PONDOK PETIR	1	6,774	1	100	6,641	98.0	4,347	64.2	4,374	64.6	5,014	74.0	0	0		0		
11		SERUA	1	5,754	1	100	4,932	85.7	2,877	50.0	3,699	64.3	4,932	85.7	0	0		0		
JUMLAH (KAB/KOTA)			4	22,644	4	100	21,473	94.8	14,716	65.0	12,502	55.2	15,777	69.7	0	0		0		

**PERSENTASE TEMPAT DAN FASILITAS UMUM(TFU) YANG DILAKUKAN PENGAWASAN SESUAI STANDAR MENURUT KECAMATAN DAN PUSKESMAS
DI WILAYAH KERJA UPTD PUSKESMAS BOJONGSARI
TAHUN 2022**

NO	KELURAHAN	TFU TERDAFTAR					TFU YANG DILAKUKAN PENGAWASAN SESUAI STANDAR (IKL)									
		SEKOLAH		PUSKESMAS	PASAR	TOTAL	SARANA PENDIDIKAN				PUSKESMAS		PASAR		TOTAL	
		SD/MI	SMP/MTs				SD/MI		SMP/MTs		Σ	%	Σ	%	Σ	%
				Σ	%	Σ	%	Σ	%	Σ						
8	BOJONGSARI BARU	4	1	0	0	5	4	100.0	1	100	0	0.0	-	0	5	100
9	CURUG	8	4	0	0	12	8	100.0	4	100	0	0.0	-	0	12	100
10	PONDOK PETIR	9	7	1	1	18	9	100.0	7	100	1	100.0	1	100	18	100
11	SERUA	5	5	0	0	10	5	100.0	5	100	0	0.0	-	0	10	100
JUMLAH (KAB/KOTA)		26	17	1	1	45	26	100.0	17	100	1	100.0	1	100	45	100

**PERSENTASE TEMPAT PENGELOLAAN PANGAN (TPP) YANG MEMENUHI SYARAT KESEHATAN
DI WILAYAH KERJA UPTD PUSKESMAS BOJONGSARI
TAHUN 2022**

NO	KELURAHAN	JASA BOGA			RESTORAN			TPP TERTENTU			DEPOT AIR MINUM			RUMAH MAKAN			KELOMPOK GERAI PANGAN JAJANAN			SENTRA PANGAN JAJANAN/KANTIN		
		TERDAFTAR	LAIK HSP		TERDAFTAR	LAIK HSP		TERDAFTAR	LAIK HSP		TERDAFTAR	LAIK HSP		TERDAFTAR	LAIK HSP		TERDAFTAR	LABEL		TERDAFTAR	LABEL	
			JUMLAH	%		JUMLAH	%		JUMLAH	%		JUMLAH	%		JUMLAH	%		JUMLAH	%		JUMLAH	%
8	BOJONGSARI BARU	1	1	100	4	4	100			0	0	0			0			0	0	0	0	
9	CURUG	9	9	100	3	3	100			1	1	100			0			0	0	0	0	
10	PONDOK PETIR	5	4	80	1	1	100			4	4	100			0			1	1	100	0	
11	SERUA	3	3	100	1	1	100			3	3	100			0			0	0	0	0	
JUMLAH (KAB/KOTA)		18	17	94.44	9	9	100	0	0	0	8	8	100	0	0	0	0	0	0	1	1	100

**KASUS COVID-19 MENURUT
DI WILAYAH KERJA UPTD PUSKESMAS BOJONGSARI
TAHUN 2022**

NO	KECAMATAN	PUSKESMAS	KELURAHAN	KASUS KONFIRMASI	SEMBUH	MENINGGAL	ANGKA KESEMBUHAN (RR)	ANGKA KEMATIAN (CFR)
8	Bojongsari	UPTD Puskesmas Bojongsari	BOJONGSARI BARU	338	336	2	99.41	0.59
9			CURUG	570	569	1	99.82	0.18
10			PONDOK PETIR	972	970	2	99.79	0.21
11			SERUA	556	556	0	100	0
TOTAL KAB/KOTA				2436	2431	5	99.795	0.205

**KASUS COVID-19 BERDASARKAN JENIS KELAMIN DAN KELOMPOK UMUR
DI WILAYAH KERJA UPTD PUSKESMAS BOJONGSARI**

TAHUN 2022															
NO	KECAMATAN	PUSKESMAS	KELURAHAN	0-4 TAHUN		5-6 TAHUN		7-14 TAHUN		15-59 TAHUN		≥ 60 TAHUN		TOTAL	
				L	P	L	P	L	P	L	P	L	P	L	P
8	Bojongsari	UPTD Puskesmas Bojongsari	BOJONGSARI BARU	10	9	3	4	13	10	137	137	8	7	171	167
9			CURUG	18	8	7	7	35	31	224	219	12	9	296	274
10			PONDOK PETIR	17	11	8	6	33	39	367	418	39	34	464	508
11			SERUA	14	13	3	11	27	34	197	234	10	13	251	305
TOTAL KAB/KOTA				59	41	21	28	108	114	925	1008	69	63	1182	1254

CAKUPAN VAKSINASI COVID-19 DOSIS 1 MENURUT KECAMATAN DAN PUSKESMAS

KABUPATEN/KOTA DEPOK

TAHUN 2022

NO	KECAMATAN	PUSKESMAS	USIA 6-11 TAHUN			USIA 12-17 TAHUN			USIA 18-59 TAHUN			USIA ≥ 60 TAHUN			CAKUPAN TOTAL		
			SASARAN	HASIL VAKSINASI	%	SASARAN	HASIL VAKSINASI	%	SASARAN	HASIL VAKSINASI	%	SASARAN	HASIL VAKSINASI	%	SASARAN	HASIL VAKSINASI	%
1	2	3	4	5	6.0	7	8	9.0	10	11	12.0	13	14	15.0	16	17	18.0
1	Sawangan	UPTD Puskesmas Sawangan	4308	1062	24.65	3998	3202	80.09	23363	8578	36.72	2509	324	12.91	34178	13166	38.52
2		UPTD Puskesmas Pasir Putih	3298	2555	77.47	2789	1737	62.28	16600	6706	40.40	1610	471	29.25	24297	11469	47.20
3		UPTD Puskesmas Kedaung	1699	1242	73.10	1680	1242	73.93	10514	2172	20.66	1067	159	14.90	14960	4815	32.19
4		UPTD Puskesmas Cinangka	2142	934	43.60	2027	460	22.69	12649	2277	18.00	1204	124	10.30	18022	3795	21.06
5		UPTD Puskesmas Pengasinan	6426	2651	41.25	6575	865	13.16	36051	3561	9.88	3593	296	8.24	52645	7373	14.01
6	Bojongsari	UPTD Puskesmas Bojongsari	9260	4119	44.48	8034	3188	39.68	46640	7506	16.09	4938	417	8.44	68872	15230	22.11
7	Pancoran Mas	UPTD Puskesmas Duren Seribu	5020	2953	58.82	4673	2125	45.47	28374	5232	18.44	3434	339	9.87	41501	10649	25.66
8		UPTD Puskesmas Pancoran Mas	11175	4344	38.87	10771	4344	40.33	66748	18927	28.36	9216	1058	11.48	97910	28673	29.29
9		UPTD Puskesmas Depok Jaya	2361	2358	99.87	2601	1223	47.02	14952	4572	30.58	3390	516	15.22	23304	8669	37.20
10		UPTD Puskesmas Mampang	2673	1495	55.93	2532	1495	59.04	16742	5614	33.53	2192	522	23.81	24139	9126	37.81
11		UPTD Puskesmas Rangkapan Jaya Baru	8022	3181	39.65	8090	1578	19.51	48667	5171	10.63	5899	403	6.83	70678	10333	14.62
12	Cipayung	UPTD Puskesmas Cipayung	9709	6066	62.48	9138	6066	66.38	54270	10495	19.34	5738	827	14.41	78855	23454	29.74
13		UPTD Puskesmas Ratu Jaya	7615	3305	43.40	7409	3305	44.61	42574	23528	55.26	4992	1021	20.45	62590	31159	49.78
14	Sukmajaya	UPTD Puskesmas Sukmajaya	8239	3060	37.14	8058	3060	37.97	49194	10705	21.76	7922	1050	13.25	73413	17875	24.35
15		UPTD Puskesmas Abadijaya	7723	2185	28.29	7397	2185	29.54	47775	6247	13.08	8010	689	8.60	70905	11306	15.95
16		UPTD Puskesmas Bhaktijaya	5863	1828	31.18	5436	1828	33.63	34739	3906	11.24	6808	664	9.75	52846	8226	15.57
17		UPTD Puskesmas Pondok Sukmajaya	3435	2355	68.56	3285	2355	71.69	20408	4404	21.58	2776	432	15.56	29904	9546	31.92
18	Cilodong	UPTD Puskesmas Cilodong	5379	2885	53.63	5172	2885	55.78	32321	7301	22.59	2995	500	16.69	45867	13571	29.59
19		UPTD Puskesmas Villa Pertiwi	6552	2510	38.31	6386	1569	24.57	43123	4858	11.27	6294	493	7.83	62355	9430	15.12
20		UPTD Puskesmas Kalimulya	4476	2117	47.30	3822	1441	37.70	22192	3301	14.87	1911	151	7.90	32401	7010	21.64
21	Cimanggis	UPTD Puskesmas Cimanggis	2192	1049	47.86	1885	1049	55.65	14242	24444	171.63	1925	700	36.36	20244	27242	134.57
22		UPTD Puskesmas Tugu	8320	3483	41.86	7600	1360	17.89	53335	9103	17.07	7852	893	11.37	77107	14839	19.24
23		UPTD Puskesmas Harjamukti	2399	1847	76.99	2221	1585	71.36	14846	9104	61.32	2156	675	31.31	21622	13211	61.10
24		UPTD Puskesmas Pasir Gunung Selatan	3030	753	24.85	2775	913	32.90	21522	6347	29.49	2139	394	18.42	29466	8407	28.53
25		UPTD Puskesmas Mekarsari	4566	2164	47.39	4110	1196	29.10	29146	5237	17.97	4974	558	11.22	42796	9155	21.39
26	UPTD Puskesmas Cisalak Pasar	2397	1057	44.10	2338	1281	54.79	15007	6951	46.32	2094	571	27.27	21836	9860	45.15	
27	Tapos	UPTD Puskesmas Tapos	3203	1865	58.23	2785	500	17.95	18545	3924	21.16	2157	246	11.40	26690	6535	24.48
28		UPTD Puskesmas Sukatani	5249	2427	46.24	5406	2423	44.82	35527	3573	10.06	4656	429	9.21	50838	8852	17.41
29		UPTD Puskesmas Jatijajar	3898	2039	52.31	3947	947	23.99	24500	5359	21.87	2712	510	18.81	35057	8855	25.26
30		UPTD Puskesmas Cilangkap	5748	1297	22.56	5839	549	9.40	33917	3489	10.29	3652	407	11.14	49156	5742	11.68
31		UPTD Puskesmas Cimpaeun	2865	1068	37.28	2579	1483	57.50	15926	3100	19.47	1530	147	9.61	22900	5798	25.32
32	UPTD Puskesmas Sukamaju Baru	4561	2104	46.13	4359	1171	26.86	28289	4813	17.01	3306	518	15.67	40515	8606	21.24	
33	Beji	UPTD Puskesmas Beji	1117	1362	121.93	1114	1246	111.85	6772	6408	94.62	1059	542	51.18	10062	9558	94.99
34		UPTD Puskesmas Depok Utara	4916	1991	40.50	4719	1097	23.25	29,772	4413	14.82	4281	413	9.65	43,688	7914	18.11
35		UPTD Puskesmas Tanah Baru	5757	1831	31.80	5251	1860	35.42	32360	4927	15.23	4262	422	9.90	47630	9040	18.98
36		UPTD Puskesmas Kemiri Muka	4737	1098	23.18	4347	949	21.83	27757	6795	24.48	3484	512	14.70	40325	9354	23.20
37	Limo	UPTD Puskesmas Limo	9900	1703	17.20	9406	1703	18.11	59967	9116	15.20	6966	566	8.13	86239	13088	15.18
38	Cinere	UPTD Puskesmas Cinere	8050	3585	44.53	7552	2777	36.77	53465	11602	21.70	9064	838	9.25	78131	18802	24.06
TOTAL KAB/KOTA			198280	85928	43.34	188106	70242	37.34	1182791	273766	23.15	154767	19797	12.79	1811271	449733	24.83

NO	PUSKESMAS	USIA 6-11 TAHUN			USIA 12-17 TAHUN			USIA 18-59 TAHUN			USIA ≥ 60 TAHUN			CAKUPAN TOTAL		
		SASARAN	HASIL VAKSINASI	%	SASARAN	HASIL VAKSINASI	%	SASARAN	HASIL VAKSINASI	%	SASARAN	HASIL VAKSINASI	%	SASARAN	HASIL VAKSINASI	%
1	3	4	5	6.0	7	8	9	10	11	12.0	13	14	15.0	16	17	18.0
1	UPTD Puskesmas Sawangan	4308	1734	40.25	3998	1915	47.90	23363	4508	19.30	2509	260	10.36	34178	8417	24.63
2	UPTD Puskesmas Pasir Putih	3298	2163	65.59	2789	1468	52.64	16600	6509	39.21	1610	458	28.45	24297	10598	43.62
3	UPTD Puskesmas Kedaung	1699	1172	68.98	1680	665	39.58	10514	2854	27.14	1067	206	19.31	14960	4897	32.73
4	UPTD Puskesmas Cinangka	2142	891	41.60	2027	1941	95.76	12649	7866	62.19	1204	295	24.50	18022	10993	61.00
5	UPTD Puskesmas Pengasinan	6426	3474	54.06	6575	956	14.54	36051	3942	10.93	3593	311	8.66	52645	8683	16.49
6	UPTD Puskesmas Bojongsari	9260	3899	42.11	8034	2961	36.86	46640	7666	16.44	4938	483	9.78	68872	15009	21.79
7	UPTD Puskesmas Duren Seribu	5020	3127	62.29	4673	2074	44.38	28374	5285	18.63	3434	355	10.34	41501	10841	26.12
8	UPTD Puskesmas Pancoran Mas	11175	3591	32.13	10771	2203	20.45	66748	18423	27.60	9216	1127	12.23	97910	25344	25.88
9	UPTD Puskesmas Depok Jaya	2361	2021	85.60	2601	1218	46.83	14952	4626	30.94	3390	565	16.67	23304	8430	36.17
10	UPTD Puskesmas Mampang	2673	1351	50.54	2532	1079	42.61	16742	6466	38.62	2192	571	26.05	24139	9467	39.22
11	UPTD Puskesmas Rangkapan Jaya Baru	8022	4602	57.37	8090	1717	21.22	48667	5395	11.09	5899	456	7.73	70678	12170	17.22
12	UPTD Puskesmas Cipayang	9709	4831	49.76	9138	4617	50.53	54270	11324	20.87	5738	937	16.33	78855	21709	27.53
13	UPTD Puskesmas Ratu Jaya	7615	3030	39.79	7409	4484	60.52	42574	23388	54.93	4992	1202	24.08	62590	32104	51.29
14	UPTD Puskesmas Sukmajaya	8239	3877	47.06	8058	4800	59.57	49194	10979	22.32	7922	1130	14.26	73413	20786	28.31
15	UPTD Puskesmas Abadijaya	7723	2553	33.06	7397	1235	16.70	47775	7050	14.76	8010	858	10.71	70905	11696	16.50
16	UPTD Puskesmas Bhaktijaya	5863	3129	53.37	5436	577	10.61	34739	3754	10.81	6808	638	9.37	52846	8098	15.32
17	UPTD Puskesmas Pondok Sukmajaya	3435	2326	67.71	3285	728	22.16	20408	4833	23.68	2776	524	18.88	29904	8411	28.13
18	UPTD Puskesmas Cilodong	5379	4200	78.08	5172	3350	64.77	32321	8531	26.39	2995	638	21.30	45867	16719	36.45
19	UPTD Puskesmas Villa Pertiwi	6552	2827	43.15	6386	1622	25.40	43123	5939	13.77	6294	572	9.09	62355	10960	17.58
20	UPTD Puskesmas Kalimulya	4476	2504	55.94	3822	1451	37.96	22192	3366	15.17	1911	182	9.52	32401	7503	23.16
21	UPTD Puskesmas Cimanggis	2192	1048	47.81	1885	1099	58.30	14242	20845	146.36	1925	294	15.27	20244	23286	115.03
22	UPTD Puskesmas Tugu	8320	3846	46.23	7600	1409	18.54	53335	9711	18.21	7852	898	11.44	77107	15864	20.57
23	UPTD Puskesmas Harjamukti	2399	1406	58.61	2221	1457	65.60	14846	8917	60.06	2156	688	31.91	21622	12468	57.66
24	UPTD Puskesmas Pasir Gunung Selatan	3030	910	30.03	2775	820	29.55	21522	5448	25.31	2139	378	17.67	29466	7556	25.64
25	UPTD Puskesmas Mekarsari	4566	2317	50.74	4110	1223	29.76	29146	5476	18.79	4974	599	12.04	42796	9615	22.47
26	UPTD Puskesmas Cisalak Pasar	2397	1483	61.87	2338	1221	52.22	15007	7017	46.76	2094	577	27.55	21836	10298	47.16
27	UPTD Puskesmas Tapos	3203	2359	73.65	2785	643	23.09	18545	4240	22.86	2157	244	11.31	26690	7486	28.05
28	UPTD Puskesmas Sukatani	5249	3352	63.86	5406	2422	44.80	35527	4010	11.29	4656	478	10.27	50838	10262	20.19
29	UPTD Puskesmas Jatijajar	3898	2085	53.49	3947	1885	47.76	24500	15226	62.15	2712	753	27.77	35057	19949	56.90
30	UPTD Puskesmas Cilangkap	5748	3582	62.32	5839	878	15.04	33917	4232	12.48	3652	507	13.88	49156	9199	18.71
31	UPTD Puskesmas Cimpaeun	2865	1593	55.60	2579	1492	57.85	15926	3259	20.46	1530	170	11.11	22900	6514	28.45
32	UPTD Puskesmas Sukamaju Baru	4561	2183	47.86	4359	828	19.00	28289	4193	14.82	3306	525	15.88	40515	7729	19.08
33	UPTD Puskesmas Beji	1117	1369	122.56	1114	1042	93.54	6772	5395	79.67	1059	546	51.56	10062	8352	83.01
34	UPTD Puskesmas Depok Utara	4916	2087	42.45	4719	1190	25.22	29,772	4887	16.41	4281	474	11.07	43,688	8638	19.77
35	UPTD Puskesmas Tanah Baru	5757	1675	29.10	5251	1768	33.67	32360	5034	15.56	4262	443	10.39	47630	8920	18.73
36	UPTD Puskesmas Kemiri Muka	4737	1664	35.13	4347	1001	23.03	27757	7835	28.23	3484	517	14.84	40325	11017	27.32
37	UPTD Puskesmas Limo	9900	5230	52.83	9406	3333	35.43	59967	10498	17.51	6966	681	9.78	86239	19742	22.89
38	UPTD Puskesmas Cinere	8050	2518	31.28	7552	2407	31.87	53465	10605	19.84	9064	775	8.55	78131	16305	20.87
TOTAL KAB/KOTA		198280	98009	49.43	188106	67179	35.71	1182791	289532	24.48	154767	21315	13.77	1811271	476035	26.28

PENDUDUK DENGAN AKSES BERKELANJUTAN TERHADAP AIR MINUM BERKUALITAS (LAYAK)

DI WILAYAH KERJA UPTD PUSKESMAS BOJONGSARI

TAHUN 2022

NO	KELURAHAN	PENDUDUK	BUKAN JARINGAN PERPIPAAN												PENDUDUK YANG MEMILIKI AKSES AIR MINUM	
			SUMUR GALI TERLINDUNG				SUMUR GALI DENGAN POMPA				SUMUR BOR DENGAN POMPA				JUMLAH	%
			JUMLAH SARANA	JUMLAH PENDUDUK PENGGUNA	MEMENUHI SYARAT		JUMLAH SARANA	JUMLAH PENDUDUK PENGGUNA	MEMENUHI SYARAT		JUMLAH SARANA	JUMLAH PENDUDUK PENGGUNA	MEMENUHI SYARAT			
					JUMLAH SARANA	JUMLAH PENDUDUK PENGGUNA			JUMLAH SARANA	JUMLAH PENDUDUK PENGGUNA			JUMLAH SARANA	JUMLAH PENDUDUK PENGGUNA		
8	Pondok Petir	22822	0	0	0	0	2253	5632	2197	4632	5015	17190	5015	17190	21822	95.62
9	Curug	22799	0	0	0	0	2243	5607	2183	4980	3885	17192	3885	15817	20797	91.22
10	Serua	19355	0	0	0	0	2195	5480	2147	4480	2869	13875	2869	13112	17592	90.89
11	Bojongsari baru	11243	0	0	0	0	1178	4395	1748	3890	1758	6848	1758	6588	10478	93.20
JUMLAH (KAB/KOTA)		76219	0	0	0	0	7869	21114	8275	17982	13527	55105	13527	52707	70689	92.74

PERSENTASE RUMAH TANGGA BERPERILAKU HIDUP BERSIH DAN SEHAT (BER-PHBS)

DI WILAYAH KERJA UPTD PUSKESMAS BOJONGSARI

TAHUN 2022

NO	KECAMATAN	PUSKESMAS	KELURAHAN	RUMAH TANGGA				
				JUMLAH	JUMLAH DIPANTAU	% DIPANTAU	JUMLAH BER- PHBS	% BER- PHBS
8	BOJONGSARI	BOJONGSARI	BOJONGSARI BARU	2819	2819	100.00%	1827	64.81%
9			CURUG	6283	6110	97.25%	4923	80.57%
10			PONDOK PETIR	6185	6021	97.35%	4974	82.61%
11			SERUA	5596	5583	99.77%	3912	70.07%
JUMLAH				489,831	471,326	96.22%	365,258	77.50%