



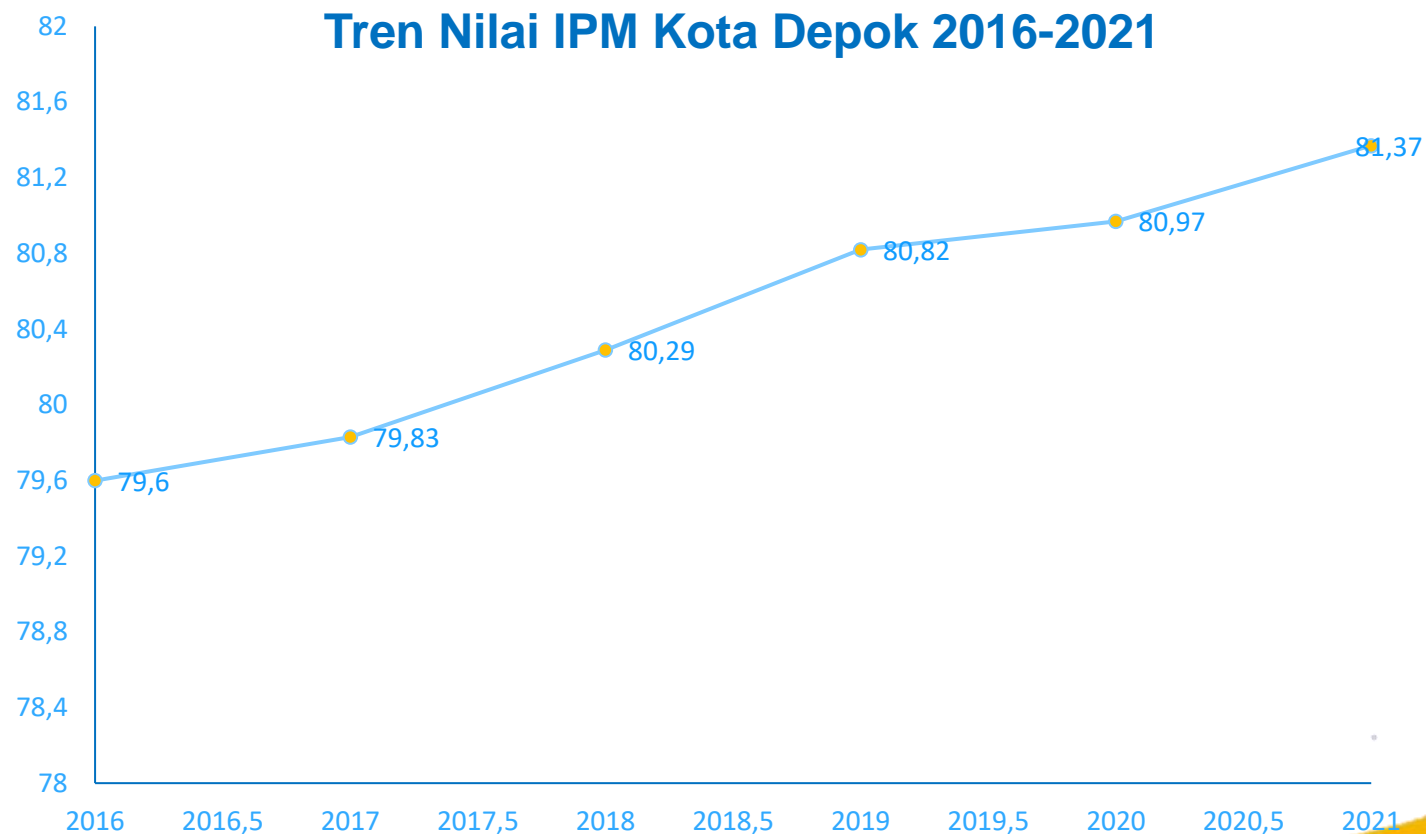
Kick Off Meeting Perencanaan Pembangunan
Kota Depok Tahun 2024

BONUS DEMOGRAFI DAN DESAIN PEMBANGUNAN PERKOTAAN

Sonny Harry B Harmadi

21 Desember 2022

INDEKS PEMBANGUNAN MANUSIA



Status IPM

Sangat Tinggi	: > 80
Tinggi	: 70 – 80
Sedang	: 60 – 70
Rendah	: < 60

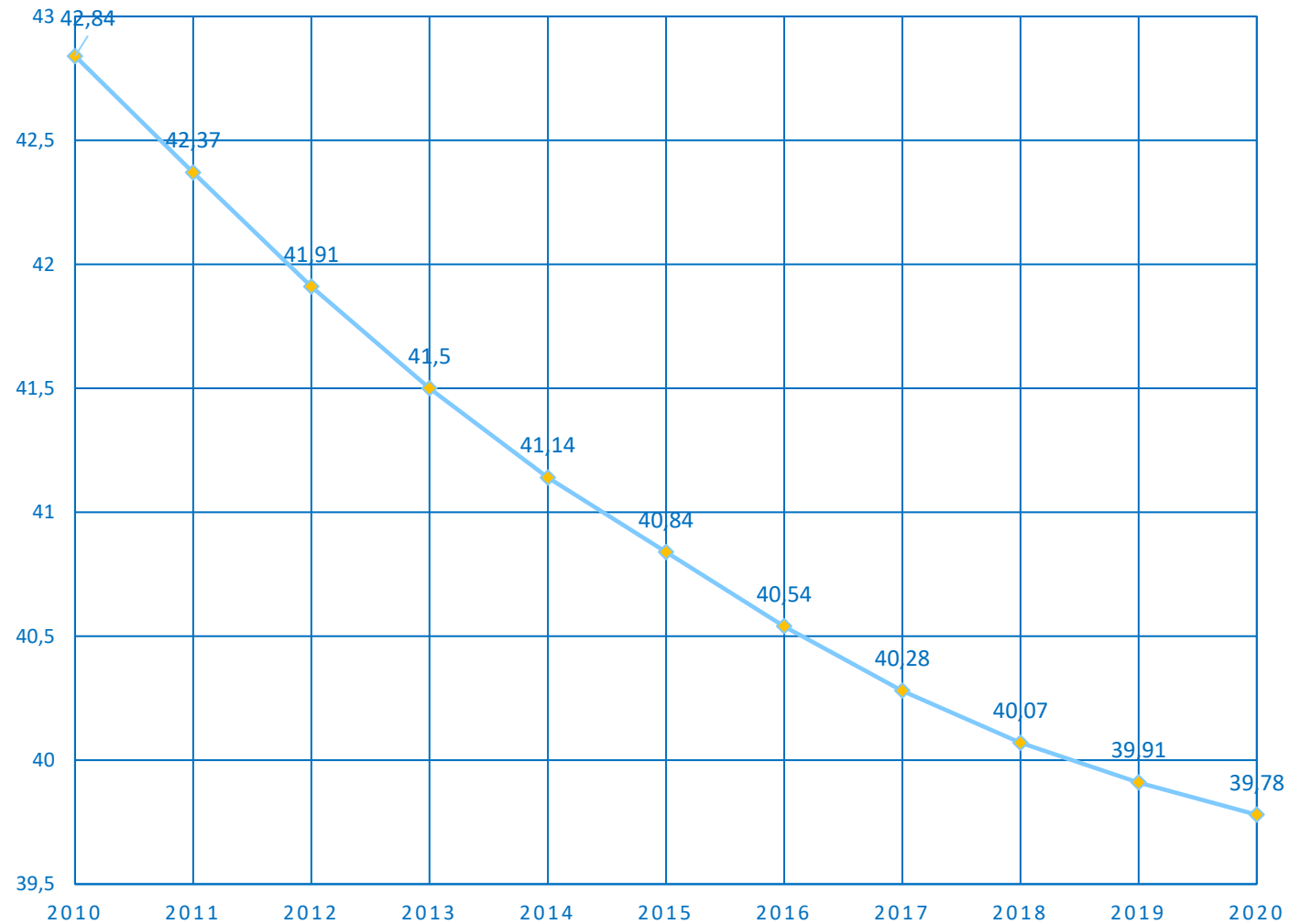
- Pada tahun 2021, Indeks Pembangunan Manusia (IPM) Kota Depok mencapai 81,37
- Dengan capaian ini, pembangunan manusia Kota Depok berstatus **SANGAT TINGGI**
- Kurun waktu 2016-2021, pertumbuhan rata-rata per tahun sebesar **0,3 persen**



BONUS DEMOGRAFI KOTA DEPOK

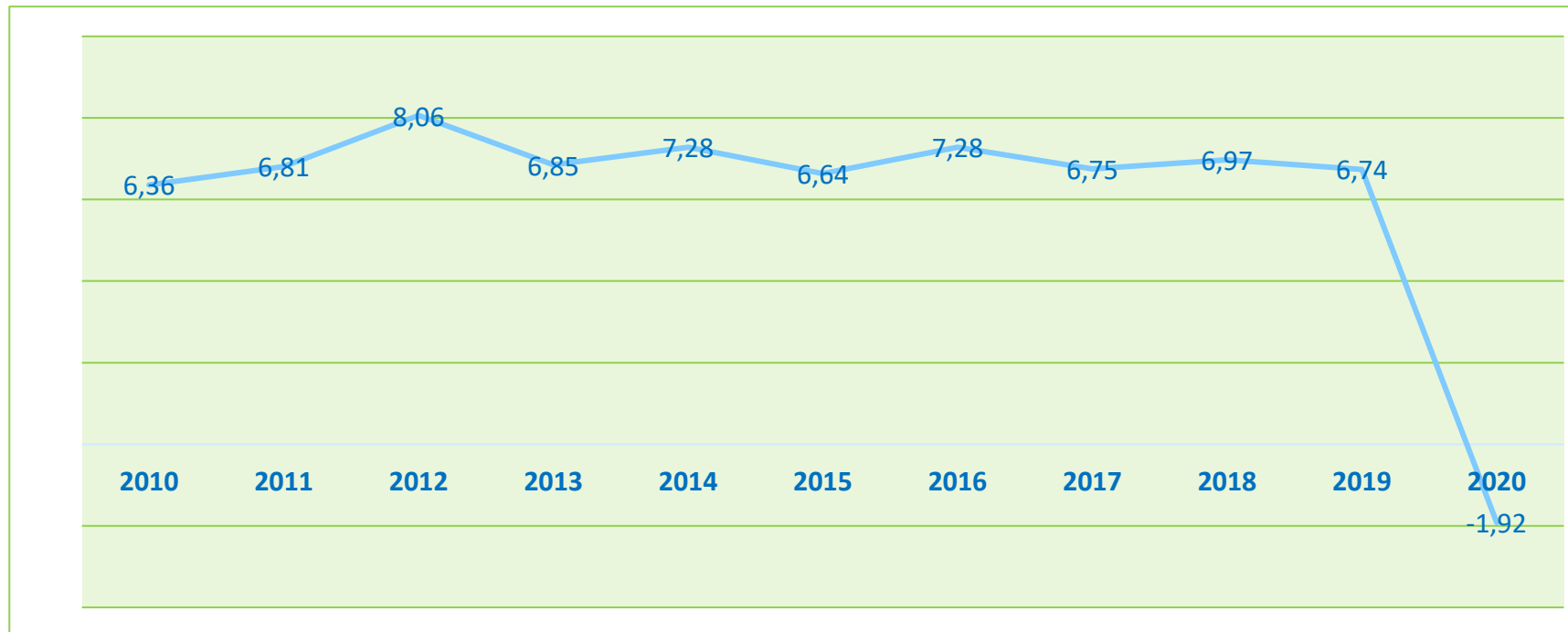


Rasio Ketergantungan (*Dependency Ratio*) Kota Depok 2010-2020



PERTUMBUHAN EKONOMI KOTA DEPOK 2010-2020

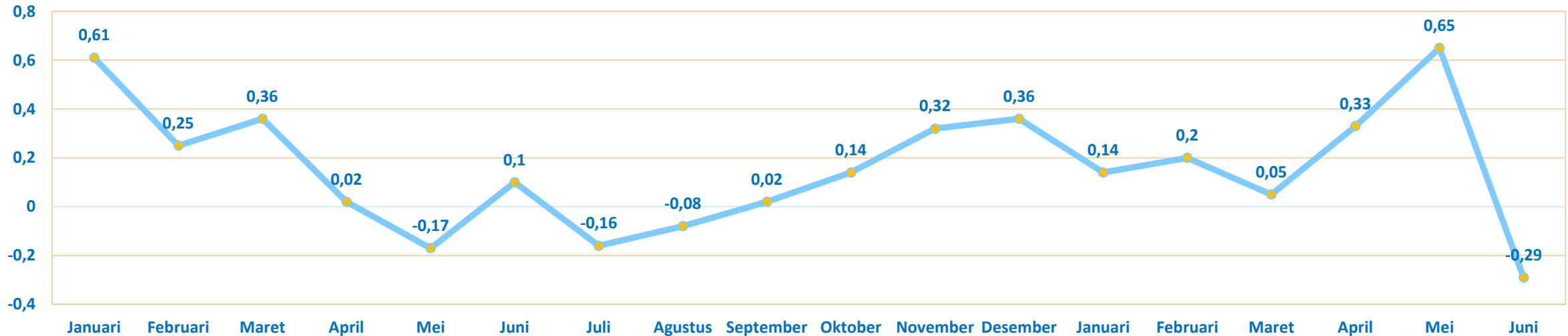
DAN LAJU EKONOMI DI SEKTOR PERDAGANGAN



- Perdagangan Besar dan Eceran; Reparasi Mobil dan Sepeda Motor mengalami penurunan sebesar -7,43 persen.

Tahun	2010	2011	2012	2013	2014	2015	2016	2017	2018	2019	2020
Perdagangan Besar dan Eceran, Reparasi Mobil dan Sepeda Motor	9.59	10.78	10.5	10.26	9.78	7.19	8.31	7.42	7.16	8.22	-7.43

PERKEMBANGAN TINGKAT INFLASI

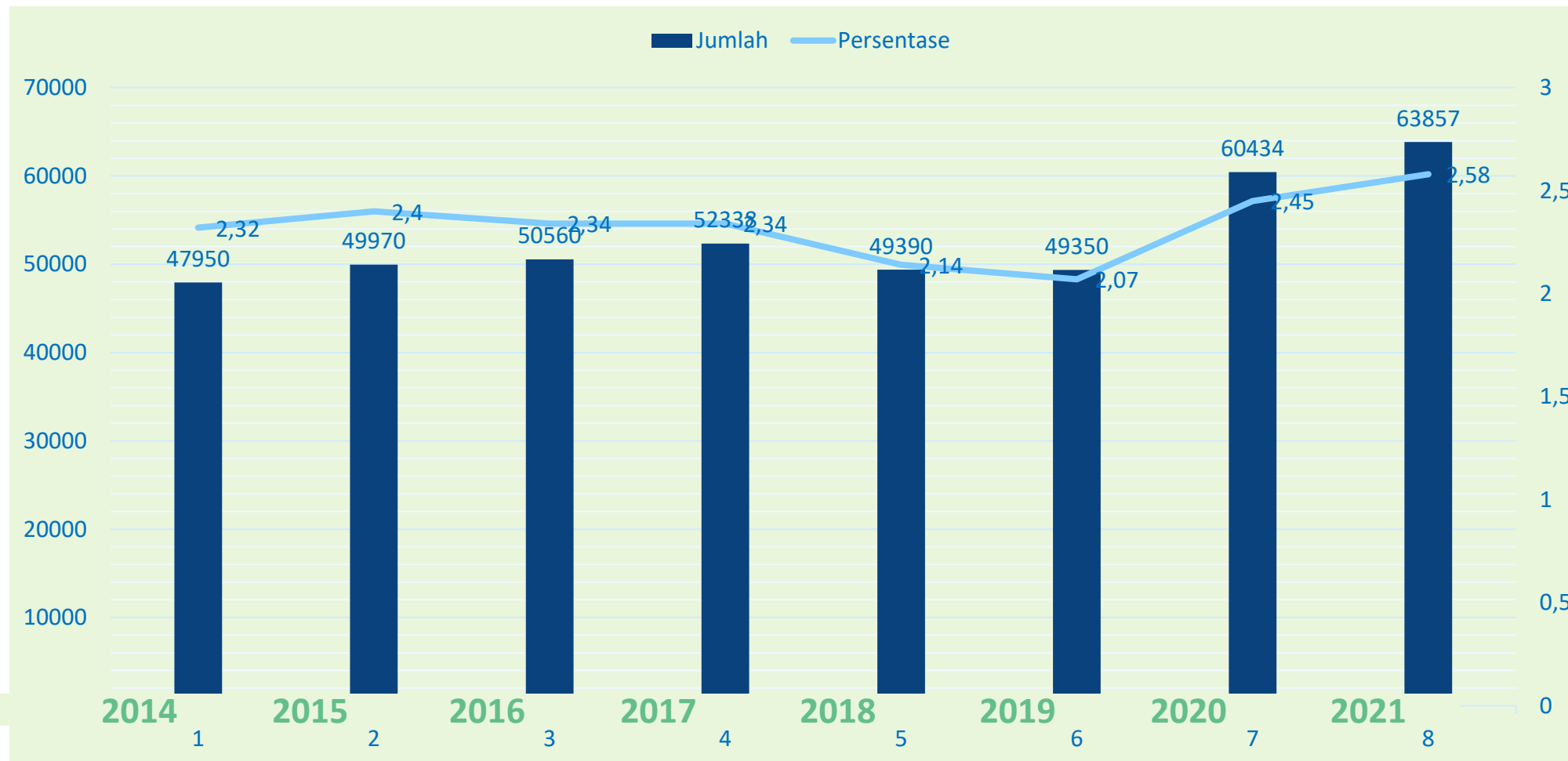


Komponen	IHK September 2020	IHK Desember 2020	IHK September 2021	IHK Desember 2021	Inflasi September 2020	Inflasi Desember 2020	Inflasi September 2021	Inflasi Desember 2021
• Umum	105.54	106.41	107.52	108.34	0.02	0.36	-0.07	0.33
• Makanan, Minumam, dan Tembakau	105.13	108.8	108.82	111.63	-0.05	1.67	-0.45	1.24
• Pakaian dan Alas Kaki	101.02	101.05	99.08	99.12	0.02	0	-0.04	0
• Perumahan, Air, Listrik, dan Bahan Bakar Rumah Tangga	102.34	102.22	102.82	102.98	0.01	-0.04	0.14	0.07
• Kesehatan	104.43	104.66	105.21	105.21	-0.1	0.04	0.02	0
• Transportasi	104.7	104.79	106.32	106.4	0	-0.16	0.03	0
• Informasi, Komunikasi, dan Jasa Keuangan	98.19	98.19	98.2	98.02	0	0	0	-0.18
• Pendidikan	110.12	110.12	112.48	112.48	0	0	0	0

Pada September 2021 terjadi DEFLASI sebesar 0,07 persen dengan Indeks Harga Konsumen (IHK) sebesar 107,52. Deflasi terjadi karena adanya penurunan harga yang ditunjukkan oleh turunnya beberapa indeks kelompok pengeluaran, yaitu kelompok makanan, minuman dan tembakau sebesar 0,45 persen dan kelompok informasi, komunikasi, dan jasa keuangan sebesar 0,00 persen.

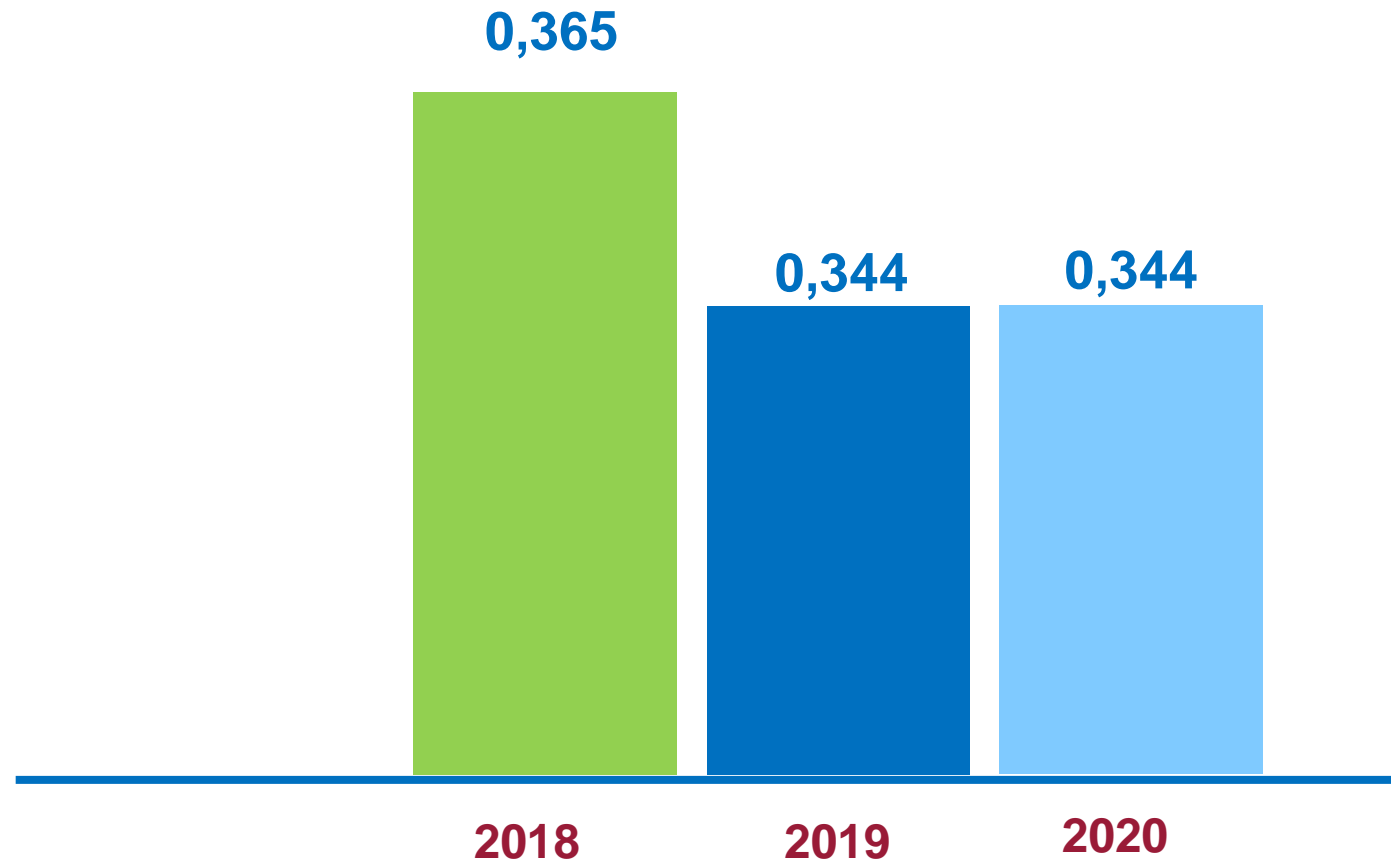
PROFIL KEMISKINAN DEPOK 2021

Jumlah (Juta Orang) dan Persentase Penduduk Miskin



KETIMPANGAN PENDAPATAN DI DEPOK

Perkembangan Gini Ratio Depok pada periode 2018-2020



TANTANGAN PEMBANGUNAN PERKOTAAN



Depok sebagai kota mandiri bisa berfungsi sebagai hub bagi daerah yang lebih kecil di sekelilingnya

Tata ruang yang terukur, terintegrasi & terpadu



- Estetika yang baik
- Membentuk keseimbangan antara bangunan, ruang publik dan ruang terbuka hijau




Infrastruktur yang dibutuhkan untuk mendukung Depok sebagai kota *start up*

Infrastruktur digital, kreativitas & inovasi



Smart City dan *Smart Economy* sehingga terwujud ekosistem yang mendukung aktivitas ekonomi masyarakat



Antisipasi dampak perpindahan Ibukota terhadap Depok (migrasi sebagian penduduk Depok ke IKN, terutama kelompok ASN)



IPM tetap terjaga

ANTISIPASI POTENSI LONJAKAN COVID-19

Potensi lonjakan kasus masih ada, pastikan menerapkan perilaku adaptif untuk mencegah lonjakan kasus

Aktifitas

- bekerja,
- belajar,
- beribadah,
- bermobilitas,
- menggelar acara,
- dll.



**Paham risiko
ancaman
kesehatan**

Dan

**berperilaku
mengantisipasi
ancaman tersebut**

Response

- Melindungi diri dengan melakukan vaksinasi dan konsisten menerapkan PHBS
- Menggunakan masker jika tidak bisa menghindari kerumunan, berada di ruang tertutup dengan ventilasi udara kurang baik, atau sedang tidak sehat
- Menjaga jarak jika bertemu orang-orang yang tampak/bergejala kurang sehat
- Mencuci tangan atau menggunakan hand sanitizer lebih sering jika berada di lingkungan yang kurang bersih
- Segera lakukan pemeriksaan (PCR/Antigen) di Fasilitas Kesehatan apabila muncul gejala COVID-19 atau kontak erat (*self assessment*)

