



# INDIKATOR KINERJA INDIVIDU

TAHUN 2020

DINAS SOSIAL KOTA DEPOK  
Jl. Margonda Raya No.54 Kota Depok, Jawa Barat Telp. (021) 29402283  
Fax ( 021 ) 29402280 Kode Pos 16431

## INDIKATOR KINERJA INDIVIDU TAHUN 2020

MAMA JABATAN : KEPALA DINAS  
PERANGKAT DAERAH : DINAS SOSIAL KOTA DEPOK


NO	SASARAN	INDIKATOR (TAHUNAN)	TARGET	SATUAN	KET	FORMULASI PENGUKURAN	TW 1			TW 2			TW 3			TW 4			KET	
							INDIKATOR	TARGET	SATUAN	INDIKATOR	TARGET	SATUAN	INDIKATOR	TARGET	SATUAN	INDIKATOR	TARGET	SATUAN		
1	2	3	4	5	6	7	8	9	10	11	12	13	14	15	16	17	18	19	20	
1	Peningkatan Perlindungan terhadap korban bencana alam dan sosial	Presentase pemberian bantuan bagi korban bencana yang tersampaikan dalam waktu kurang dari 3 (tiga) hari	100	%		(Kejadian Bencana alam dan sosial yang dilangani dalam waktu ≤ 3 hari/ seluruh kejadian dalam satu tahun) x 100 %	Presentase pemberian bantuan bagi korban bencana yang tersampaikan dalam waktu kurang dari 3 (tiga) hari	100	%	Presentase pemberian bantuan bagi korban bencana yang tersampaikan dalam waktu kurang dari 3 (tiga) hari	100	%	Presentase pemberian bantuan bagi korban bencana yang tersampaikan dalam waktu kurang dari 3 (tiga) hari	100	%	Presentase pemberian bantuan bagi korban bencana yang tersampaikan dalam waktu kurang dari 3 (tiga) hari	100	%		
		Presentase TAGANA aktif	90	%		(jumlah TAGANA yang aktif / jumlah anggota TAGANA) x100 %	Presentase TAGANA aktif	90	%	Presentase TAGANA aktif	90	%	Presentase TAGANA aktif	90	%	Presentase TAGANA aktif	90	%		
2	Peningkatan Kualitas Manajemen Pemerintah yang Akuntabel	Nilai SAKIP	B	Kategori		Perolehan Evaluasi SAKIP	Nilai SAKIP	-	-	Nilai SAKIP	B	Kategori	Nilai SAKIP	B	Kategori	Nilai SAKIP	B	Kategori		
		Presentase keluarga miskin yang meningkat kualitas hidupnya	14	%		Jumlah keluarga miskin yang meningkat kualitas hidupnya / jumlah keluarga miskin yang memperoleh bantuan sosial x 100 %	Presentase keluarga miskin yang meningkatkan kualitas hidupnya	-	%	Presentase keluarga miskin yang meningkatkan kualitas hidupnya	-	%	Presentase keluarga miskin yang meningkatkan kualitas hidupnya	-	%	Presentase keluarga miskin yang meningkatkan kualitas hidupnya	14	%		
3	Meningkatnya Pemberdayaan PMKS	Presentase Penyandang Disabilitas yang Mandiri	25	%		Jumlah penyandang disabilitas yang mampu hidup mandiri / jumlah penyandang cacat yang mendapatkan program pemberdayaan	Presentase Penyandang Disabilitas yang Mandiri	-	%	Presentase Penyandang Disabilitas yang Mandiri	-	%	Presentase Penyandang Disabilitas yang Mandiri	-	%	Presentase Penyandang Disabilitas yang Mandiri	25	%		

NO	SASARAN	INDIKATOR KINERJA (TAHUNAN)	TARGET	SATUAN	KET	FORMULASI PENGUKURAN	TW 1		TW 2		TW 3		TW 4		KET					
							INDIKATOR	TARGET	SATUAN	INDIKATOR	TARGET	SATUAN	INDIKATOR	TARGET		SATUAN	INDIKATOR	TARGET	SATUAN	
1	2	3	4	5	6	7	8	9	10	11	12	13	14	15	16	17	18	19	20	
3	Meningkatnya Pemberdayaan PMKS	Presentase PSKS yang berpartisipasi dalam peningkatan kesejahteraan sosial	35	%		PMKS jalaanan yang mengalami perubahan perilaku / jumlah PMKS jalaanan yang memperoleh program rehabilitasi/pemberdayaan	Presentase PMKS yang mengalami perubahan perilaku	-	%	Presentase PMKS yang mengalami perubahan perilaku	-	%	Presentase PMKS yang mengalami perubahan perilaku	-	%	Presentase PMKS yang mengalami perubahan perilaku	35	%		
4	Meningkatnya Hak Hidup Dasar Lansia	Ruang Lingkup Penyelenggaraan Kota Ramah Lansia	6	Ruang lingkup		Tenaga Kesejahteraan Sosial kecamatan yang berpartisipasi dalam penanganan PMKS/ semua TKSK x 100 %	Presentase PSKS yang berpartisipasi dalam peningkatan kesejahteraan sosial	85	%	Presentase PSKS yang berpartisipasi dalam peningkatan kesejahteraan sosial	85	%	Presentase PSKS yang berpartisipasi dalam peningkatan kesejahteraan sosial	85	%	Presentase PSKS yang berpartisipasi dalam peningkatan kesejahteraan sosial	85	%		Dari hasil tahun 2019 sudah tercapai 4 ruang lingkup

MENGETAHUI,  
WALI KOTA DEPOK

  
K.H. MOHAMMAD IDRIS

KEPALA DINAS SOSIAL  
KOTA DEPOK

  
Drs. Usman Haliyah, M.Si  
Pembina Utama Muda, IV/c  
NIP. 196309201994031003



IKI TAHUNAN DAN TRIWULANAN ESSELON 3 TAHUN 2020

NAMA, JABATAN : KEPALA BIDANG PEMBENDAYAAN SOSIAL  
 PERANGKAT DAERAH : DINAS SOSIAL

NO	SASARAN	INDIKATOR KINERJA (JAHUJUAN)	TARGET SATUAN	KID	FORMULASI PENCIPTAAN	INDIKATOR KINERJA KINERJA	TRW 1		TRW 2		TRW 3		TRW 4		KRI						
							TARGET SATUAN	INDIKATOR	TARGET SATUAN	INDIKATOR	TARGET SATUAN	INDIKATOR	TARGET SATUAN	INDIKATOR							
1	2	1	2	3	4	5	6	7	8	9	10	11	12	13	14	15	16	17	18	19	20
	Menyebutkan PILKKS	Persentase PPKS yang ditanggung oleh lembaga	40	40	Persentase PPKS yang ditanggung oleh lembaga	100	100	100	100	100	100	100	100	100	100	100	100	100	100	100	100
	Menyebutkan PILKKS	Persentase PPKS yang ditanggung oleh lembaga	5	5	Persentase PPKS yang ditanggung oleh lembaga	100	100	100	100	100	100	100	100	100	100	100	100	100	100	100	100

Monev  
 Kepala Bidang Pembudayaan Sosial

Drs. USMAN HALIYANA, M.Si  
 Pembina Utama Madya/IV/c  
 NIP. 19630820 199403 1 003

Monev  
 Kepala Bidang Pembudayaan Sosial

ENENG SUGARTI, S.Pd, M.Pd  
 Pembina/IV/a  
 NIP. 19660202 198803 2 006

**IKI TAHUNAN DAN TRIWULANAN ESESELON 3 TAHUN 2020**

**NAMA JABATAN : KEPALA BIDANG PEMBERDAYAAN SOSIAL**  
**PERANGKAT DAERAH : DINAS SOSIAL**

NO	SASARAN	INDIKATOR KINERJA (TAHUNAN)	TARGET	SATUAN	KET	FORMULASI PENGUKURAN	TW/1			TW/2			TW/3			TW/4		KET	
							INDIKATOR	TARGET	SATUAN	INDIKATOR	TARGET	SATUAN	INDIKATOR	TARGET	SATUAN	INDIKATOR	TARGET		SATUAN
1	Meningkatnya 1 Pemberdayaan PMKS	Persentase pemberdayaan PMKS dan PSKS	4,9	%	ODHA, ora ng, lembaga, kasus dan lokasi	Jumlah PMKS dan PSKS yang diberdayakan/ diawasi	Persentase pemberdayaan PMKS dan PSKS	1,72	%	Persentase pemberdayaan PMKS dan PSKS	0,03	%	Persentase pemberdayaan PMKS dan PSKS	1,75	%	Persentase pemberdayaan PMKS dan PSKS	1,39	%	akumulatif
																			20

Mengetahui Asas langsung  
**KEPALA DINAS SOSIAL**

**Drs. USMAN HALLYANA, M.Si**  
 Pembina Utama Muda/IV/c  
 NIP. 19630920 199403 1 003

Depok, November 2020  
**KEPALA BIDANG PEMBERDAYAAN SOSIAL**

**ENENG SUGARTI, S.Pd, M.Pd**  
 Pembina/IV/a  
 NIP. 19680202 198803 2 006

NAMA JABATAN : KASI PEMBERDAYAAN POTENSI SUMBER KESEJAHTERAAN SOSIAL  
 BIDANG : PEMBERDAYAAN SOSIAL  
 PERANGKAT DAERAH : DINAS SOSIAL

IKI TAHUNAN DAN TRIWULANAN ESSELON 4 TAHUN 2020

NO	SASARAN	INDIKATOR KINERJA (TAHUNAN)	TARGET	SATUAN	KET	FORMULASI PENGUKURAN	TW 1			TW 2			TW 3			TW 4			KET	
							INDIKATOR	TARGET	SATUAN	INDIKATOR	TARGET	SATUAN	INDIKATOR	TARGET	SATUAN	INDIKATOR	TARGET	SATUAN		
1	2	3	4	5	6	7	8	9	10	11	12	13	14	15	16	17	18	19	20	
		Jumlah Lembaga Kesejahteraan Sosial yang diawasi dan dikendalikan	40	LKS		Jumlah Lembaga yang diawasi dan dikendalikan tahun 2020	Jumlah Lembaga Kesejahteraan Sosial yang diawasi dan dikendalikan	40	LKS	Jumlah Lembaga Kesejahteraan Sosial yang diawasi dan dikendalikan	Jumlah Lembaga Kesejahteraan Sosial yang diawasi dan dikendalikan	-	LKS	Jumlah Lembaga Kesejahteraan Sosial yang diawasi dan dikendalikan	Jumlah Lembaga Kesejahteraan Sosial yang diawasi dan dikendalikan	-	LKS	Jumlah Lembaga Kesejahteraan Sosial yang diawasi dan dikendalikan	Jumlah Lembaga Kesejahteraan Sosial yang diawasi dan dikendalikan	akumulatif
		Jumlah Anggota PSKS yang mendapatkan Pelatihan dan Pembinaan	160	Orang		Jumlah PSKS yang dilatih tahun 2020	Jumlah Anggota PSKS yang mendapatkan Pelatihan dan Pembinaan	-	Orang	Jumlah Anggota PSKS yang mendapatkan Pelatihan dan Pembinaan	Jumlah Anggota PSKS yang mendapatkan Pelatihan dan Pembinaan	160	Orang	Jumlah Anggota PSKS yang mendapatkan Pelatihan dan Pembinaan	Jumlah Anggota PSKS yang mendapatkan Pelatihan dan Pembinaan	-	Orang	Jumlah Anggota PSKS yang mendapatkan Pelatihan dan Pembinaan	Jumlah Anggota PSKS yang mendapatkan Pelatihan dan Pembinaan	akumulatif
		Jumlah Kasus Keluarga bermasalah sosial yang ditangani di LK3	30	Kasus		Jumlah Kasus Keluarga bermasalah sosial psikologis tahun 2020	Jumlah Kasus Keluarga bermasalah sosial yang ditangani di LK3	12	Kasus	Jumlah Kasus Keluarga bermasalah sosial yang ditangani di LK3	Jumlah Kasus Keluarga bermasalah sosial yang ditangani di LK3	9	Kasus	Jumlah Kasus Keluarga bermasalah sosial yang ditangani di LK3	Jumlah Kasus Keluarga bermasalah sosial yang ditangani di LK3	9	Kasus	Jumlah Kasus Keluarga bermasalah sosial yang ditangani di LK3	Jumlah Kasus Keluarga bermasalah sosial yang ditangani di LK3	akumulatif
		Jumlah TMP yang terpelihara	1	TMP		Jumlah TMP yang dipelihara tahun 2020	Jumlah TMP yang terpelihara	1	TMP	Jumlah TMP yang terpelihara	Jumlah TMP yang terpelihara	1	TMP	Jumlah TMP yang terpelihara	Jumlah TMP yang terpelihara	1	TMP	Jumlah TMP yang terpelihara	Jumlah TMP yang terpelihara	non akumulatif

Mengetahui Atasan Langsung  
 KEPALA BIDANG PEMBERDAYAAN SOSIAL

*[Signature]*  
 ENENG SUGARTI, S.Pd, M.Pd

Pembina / IV/a  
 NIP. 19680202 198803 2 006

Depok, 6 Januari 2020  
 KEPALA SEKS/PEMBERDAYAAN PSKS

*[Signature]*  
 FARIDA ELIYAWATI, SE

Penata Tk. I/III.d  
 NIP. 19640208 198903 2 005



**IKI TAHUNAN DAN TRIWULANAN ESSELON 4 TAHUN 2020**

NAMA JABATAN : KASI PEMBERDAYAAN POTENSI SUMBER KESEJAHTERAAN SOSIAL  
 BIDANG : PEMBERDAYAAN SOSIAL  
 PERANGKAT DAERAH : DINAS SOSIAL

NO	SASARAN	INDIKATOR KINERJA (TAHUNAN)	TARGET	SATUAN	KET	FORMULASI PENGUKURAN				TW 1			TW 2			TW 3			TW 4			KET
						7	8	9	10	11	12	13	14	15	16	17	18	19	20			
1	Meningkatnya Pemberdayaan PSKS	Jumlah Lembaga Kesejahteraan Sosial yang diawasi dan dikendalikan	40	LKS		Jumlah Lembaga yang diawasi dan dikendalikan	Jumlah Lembaga Kesejahteraan Sosial yang diawasi dan dikendalikan	20	LKS	Jumlah Lembaga Kesejahteraan Sosial yang diawasi dan dikendalikan	-	LKS	Jumlah Lembaga Kesejahteraan Sosial yang diawasi dan dikendalikan	20	LKS	Jumlah Lembaga Kesejahteraan Sosial yang diawasi dan dikendalikan	-	LKS	Jumlah Lembaga Kesejahteraan Sosial yang diawasi dan dikendalikan	100	Orang	akumulatif
		Jumlah Anggota PSKS yang mendapatkan Pelatihan dan Pembinaan	140	Orang		Jumlah PSKS yang dilatih	Jumlah Anggota PSKS yang mendapatkan Pelatihan dan Pembinaan	40	Orang	Jumlah Anggota PSKS yang mendapatkan Pelatihan dan Pembinaan	-	Orang	Jumlah Anggota PSKS yang mendapatkan Pelatihan dan Pembinaan	-	Orang	Jumlah Anggota PSKS yang mendapatkan Pelatihan dan Pembinaan	100	Orang	Jumlah Anggota PSKS yang mendapatkan Pelatihan dan Pembinaan	100	Orang	akumulatif
		Jumlah Kasus Keluarga bermasalah sosial yang ditangani di LK3	30	Kasus		Jumlah Kasus Keluarga bermasalah sosial psikologis	Jumlah Kasus Keluarga bermasalah sosial yang ditangani di LK3	7	Kasus	Jumlah Kasus Keluarga bermasalah sosial yang ditangani di LK3	2	Kasus	Jumlah Kasus Keluarga bermasalah sosial yang ditangani di LK3	10	Kasus	Jumlah Kasus Keluarga bermasalah sosial yang ditangani di LK3	11	Kasus	Jumlah Kasus Keluarga bermasalah sosial yang ditangani di LK3	11	Kasus	akumulatif
		Jumlah TMP yang terpelihara	1	TMIP		Jumlah TMP yang dipelihara	Jumlah TMP yang terpelihara	1	TMIP	Jumlah TMP yang terpelihara	1	TMIP	Jumlah TMP yang terpelihara	1	TMIP	Jumlah TMP yang terpelihara	1	TMIP	Jumlah TMP yang terpelihara	1	TMIP	non akumulatif

Mengetahui Atasannya Langsung  
**KEPALA BIDANG PEMBERDAYAAN SOSIAL**

**ENENG SUGIARTI, S.Pd, M.Pd**  
 Pembina / IV.a  
 NIP. 19680202 198803 2 006

Depok, November 2020  
**KEPALA SEKSI PEMBERDAYAAN PSKS**

**FARIDA EMAWATI, SE**  
 Penata Tk. I / III.d  
 NIP. 19640208 198903 2 005

**IKI TAHUNAN DAN TRIWULANAN ESSELON 4 TAHUN 2020**

**NAMA JABATAN : KASI PEMBERDAYAAN PENYANDANG MASALAH KESEJAHTERAAN SOSIAL**  
**BIDANG : PEMBERDAYAAN SOSIAL**  
**PERANGKAT DAERAH : DIMAS SOSIAL**

NO	SASARAN	INDIKATOR KINERJA (TAHUNAN)	TARGET	SATUAN	KET	FORMULASI PENGUKURAN	TW 1			TW 2			TW 3			TW 4			KET	
							INDIKATOR	TARGET	SATUAN	INDIKATOR	TARGET	SATUAN	INDIKATOR	TARGET	SATUAN	INDIKATOR	TARGET	SATUAN		
1	Meningkatnya Pemberdayaan PMKS	Jumlah konselor dan PMKS yang dibimbing dan mendapat konseling	300	orang	-	Jumlah PMKS yang mendapat pelatihan tahun 2020	Jumlah konselor dan ODHA yang mendapat bimbingan dan konseling tahun 2020	Jumlah konselor dan PMKS yang dibimbing dan mendapat konseling	248	orang	Jumlah konselor dan PMKS yang dibimbing dan mendapat konseling	80	orang	Jumlah konselor dan PMKS yang dibimbing dan mendapat konseling	-	orang	Jumlah konselor dan PMKS yang dibimbing dan mendapat konseling	-	orang	kekurangan target dijabarkan di anggaran perusahaan
2		Jumlah PMKS yang mendapat pelatihan keterampilan	300	orang		Jumlah PMKS yang mendapat pelatihan tahun 2020	Jumlah konselor dan ODHA yang mendapat bimbingan dan konseling tahun 2020	Jumlah konselor dan PMKS yang dibimbing dan mendapat konseling	220	orang	Jumlah PMKS yang mendapat pelatihan keterampilan	80	orang	Jumlah PMKS yang mendapat pelatihan keterampilan	-	orang	Jumlah konselor dan PMKS yang dibimbing dan mendapat konseling	-	orang	akumulatif

Mengetahui Atasas Langsung  
**KEPALA BIDANG**  
**PEMBERDAYAAN SOSIAL**



**ENENG SUGIARTI S.Pd, M.Pd**  
 Pembina/IVa  
 NIP. 19680202 198803 2 006

Depok, 6 Januari 2020  
**KEPALA SEKSI**  
**PEMBERDAYAAN PMKS**

**AFFRENI, SH**  
 Penata Tk. III/d  
 NIP. 19730101 200501 2 032



**IKI TAHUNAN DAN TRIWULANAN ESSELON 4 TAHUN 2020**


**NAMA JABATAN : KASI PEMBERDAYAAN PENYANDANG MASALAH KESEJAHTERAAN SOSIAL**  
**BIDANG : PEMBERDAYAAN SOSIAL**  
**PERANGKAT DAERAH : DINAS SOSIAL**

NO	SASARAN	INDIKATOR KINERJA (TAHUNAN)	TARGET	SATUAN	KET	TW 1			TW 2			TW 3			TW 4			KET	
						INDIKATOR	TARGET	SATUAN	INDIKATOR	TARGET	SATUAN	INDIKATOR	TARGET	SATUAN	INDIKATOR	TARGET	SATUAN		
1	Meningkatnya pemberdayaan PMKS	Jumlah PMKS yang mendapat pelatihan keterampilan	265	orang		Jumlah PMKS yang mendapat pelatihan keterampilan	100	orang	Jumlah PMKS yang mendapat pelatihan keterampilan	-	orang	Jumlah PMKS yang mendapat pelatihan keterampilan	140	orang	Jumlah PMKS yang mendapat pelatihan keterampilan	25	orang	akumulatif	20

Mengetahui/Atasan Langsung  
**KEPALA BIDANG**  
**PEMBERDAYAAN SOSIAL**

**ENENG SUGARTI S.Pd, M.Pd**  
 Pembina/IV a  
 NIP. 19680202 198803 2 006

Depok, November 2020  
**KEPALA SEKSI**  
**PEMBERDAYAAN PMKS**

  
**AFERENI, SH**  
 Penata Tk. I/III d  
 NIP. 19730101 200501 2 032


**IKI TAHUNAN DAN TRIWULANAN ESSELON III TAHUN 2020**

**NAMA JABATAN : KEPALA BIDANG PERLINDUNGAN DAN JAMINAN SOSIAL**  
**PERANGKAT DAERAH : DINAS SOSIAL**

NO	SASARAN	INDIKATOR KINERJA (TAHUNAN)	TARGET	SATUAN	RANG AN	FORMULASI PENGUKURAN	TW 1			TW 2			TW 3			TW 4		
							INDIKATOR TRIWULANAN	TARGET	SATUAN	INDIKATOR TRIWULANAN	TARGET	SATUAN	INDIKATOR TRIWULANAN	TARGET	SATUAN	INDIKATOR TRIWULANAN	TARGET	SATUAN
1	Meningkatnya Pemberdayaan PMKS	Persentase PMKS yang menerima Jaminan dan Perlindungan Sosial	45	%		Jumlah PMKS yang menerima jaminan dan perlindungan/Jumlah seluruh PMKS x 100%	Persentase PMKS yang menerima Jaminan dan Perlindungan Sosial	21,5	%	Persentase PMKS yang menerima Jaminan dan Perlindungan Sosial	30	%	Persentase PMKS yang menerima Jaminan dan Perlindungan Sosial	38	%	Persentase PMKS yang menerima Jaminan dan Perlindungan Sosial	45	%
	Peningkatan kualitas pelayanan perlindungan dan jaminan sosial bagi korban bencana alam dan sosial	Persentase pemberian bantuan bagi korban bencana yang tersampaikan dalam waktu kurang dari 3 (tiga) hari	100	%		Jumlah kejadian yang diberi bantuan dalam waktu kurang dari 3 hari / Jumlah kejadian bencana alam yang memerlukan bantuan x 100%	Persentase pemberian bantuan bagi korban bencana yang tersampaikan dalam waktu kurang dari 3 (tiga) hari	100	%	Persentase pemberian bantuan bagi korban bencana yang tersampaikan dalam waktu kurang dari 3 (tiga) hari	100	%	Persentase pemberian bantuan bagi korban bencana yang tersampaikan dalam waktu kurang dari 3 (tiga) hari	100	%	Persentase pemberian bantuan bagi korban bencana yang tersampaikan dalam waktu kurang dari 3 (tiga) hari	100	%

Depok, 2 Januari 2020

Mengetahui Atasan langsung  
**KEPALA BIDANG PERLINDUNGAN DAN JAMINAN SOSIAL**

  
**Drs. USMAN HALIYANA, M.Si**  
 Pembina Utama Muda  
 NIP. 19630920 199403 1 003

**KEPALA BIDANG PERLINDUNGAN DAN JAMINAN SOSIAL**

  
**TRI REDJEKI HANDAYANI, S.Pd**  
 Penata Tk I  
 NIP. 19750802 200604 2 008

IKI TAHUNAN DAN TRIWULANAN ESSELON IV TAHUN 2020

NAMA JABATAN : KASI PERLINDUNGAN DAN JAMINAN SOSIAL  
 BIDANG : PERLINDUNGAN DAN JAMINAN SOSIAL  
 PERANGKAT DAERAH : DIMAS SOSIAL

NO	SASARAN	INDIKATOR KINERJA (TAHUNAN)	TARGET	SATUAN	KET	FORMULASI PENGUKURAN	TW 1			TW 2			TW 3			TW 4			KET
							INDIKATOR	TARGET	SATUAN	INDIKATOR	TARGET	SATUAN	INDIKATOR	TARGET	SATUAN	INDIKATOR	TARGET	SATUAN	
1	Meningkatnya Pemberdayaan PMKS	Jumlah Penerima Santunan Kematian	3150	Jiwa		Jumlah Penerima Santunan Kematian	780	Jiwa	Jumlah Penerima Santunan Kematian	780	Jiwa	Jumlah Penerima Santunan Kematian	780	Jiwa	Jumlah Penerima Santunan Kematian	810	Jiwa	akumulatif	
2		Jumlah KPM yang menerima bantuan sosial PKH	21374	KPM		Jumlah KPM yang menerima bantuan sosial PKH	21374	KPM	Jumlah KPM yang menerima bantuan sosial PKH	21374	KPM	Jumlah KPM yang menerima bantuan sosial PKH	21374	KPM	Jumlah KPM yang menerima bantuan sosial PKH	21374	KPM	non akumulatif	
3		Jumlah KPM yang menerima bantuan sosial BPNT	33408	KPM		Jumlah KPM yang menerima bantuan sosial BPNT	33408	KPM	Jumlah KPM yang menerima bantuan sosial BPNT	33408	KPM	Jumlah KPM yang menerima bantuan sosial BPNT	33408	KPM	Jumlah KPM yang menerima bantuan sosial BPNT	33408	KPM	non akumulatif	
4		Jumlah Keluarga yang mendapat rekomendasi KIS	12500	KK		Jumlah Keluarga yang mendapat rekomendasi KIS	3125	KK	Jumlah Keluarga yang mendapat rekomendasi KIS	3125	KK	Jumlah Keluarga yang mendapat rekomendasi KIS	3125	KK	Jumlah Keluarga yang mendapat rekomendasi KIS	3125	KK	akumulatif	

Mengetahui Atasan Langsung

KEPALA BIDANG PERLINDUNGAN DAN JAMINAN

SOSIAL

 TRI REDJEKI HANSATTANI, S.Pd

Penata Tk.I

NIP. 19750802 200604 2 008

Depok, Januari 2020

KEPALA SEKSI PERLINDUNGAN DAN JAMINAN

SOSIAL

 MULIASRI ALI, S.SOS

Penata Tk.I

NIP. 19760104 199803 2 001




**IKI TAHUNAN DAN TRIWULANAN ESSELON IV TAHUN 2020**

**NAMA JABATAN : KASI PERLINDUNGAN KORBAN BENCANA ALAM DAN SOSIAL**  
**BIDANG : PERLINDUNGAN DAN JAMINAN SOSIAL**  
**PERANGKAT DAERAH : DINAS SOSIAL**

NO	SASARAN	INDIKATOR KINERJA (TAHUNAN)	TARGET	SATUAN	KET	FORMULASI PENGUKURAN	TW 1			TW 2			TW 3			TW 4		KET	
							INDIKATOR	TARGET	SATUAN	INDIKATOR	TARGET	SATUAN	INDIKATOR	TARGET	SATUAN	INDIKATOR	TARGET		SATUAN
1	2	3	4	5	6	7	8	9	10	11	12	13	14	15	16	17	18	19	20
1	Peningkatan kualitas pelayanan perlindungan dan jaminan sosial pada saat dan setelah bencana alam dan sosial	Prosentase pemberian bantuan bagi korban bencana yang tersampaikan dalam waktu kurang dari 3 (tiga) hari	100	%		Jumlah kejadian yang diber bantuan dalam waktu kurang dari 3 hari / Jumlah kejadian bencana alam yang memerlukan	Prosentase pemberian bantuan bagi korban bencana yang tersampaikan dalam waktu kurang dari 3 (tiga) hari	100	%	Prosentase pemberian bantuan bagi korban bencana yang tersampaikan dalam waktu kurang dari 3 (tiga) hari	100	%	Prosentase pemberian bantuan bagi korban bencana yang tersampaikan dalam waktu kurang dari 3 (tiga) hari	100	%	Prosentase pemberian bantuan bagi korban bencana yang tersampaikan dalam waktu kurang dari 3 (tiga) hari	100	%	non akumulatif
		Jumlah Anggota TAGANA yang aktif	34	orang		Jumlah Anggota TAGANA yang aktif	34	orang	Jumlah Anggota TAGANA yang aktif	34	orang	Jumlah Anggota TAGANA yang aktif	34	orang	Jumlah Anggota TAGANA yang aktif	34	orang	non akumulatif	

Mengetahui Atasan Langsung  
**KEPALA BIDANG PERLINDUNGAN DAN JAMINAN SOSIAL**

  
**TRI REDJEKI HANDAYANI, S.Pd**  
 Penata Tk.I  
 NIP. 19750802 200904 2 008

Depok, Januari 2020  
**KASI PERLINDUNGAN KORBAN BENCANA ALAM DAN SOSIAL**


  
**NUR HARYATI, SH., M.Si**  
 Penata Tk.I  
 NIP. 19760611 200604 2 022

**IKI TAHUNAN DAN TRIWULANAN ESSELON 4 TAHUN 2020**


**NAMA JABATAN** : KEPALA SEKSI DATA DAN INFORMASI KESEJAHTERAAN SOSIAL  
**BIDANG** : PERLINDUNGAN DAN JAMINAN SOSIAL  
**PERANGKAT DAERAH** : DINAS SOSIAL

NO	SASARAN	INDIKATOR KINERJA (TAHUNAN)	TARGET	SATUAN	KET	FORMULASI PENGUKURAN	TW 1			TW 2			TW 3			TW 4			KET
							INDIKATOR	TARGET	SATUAN	INDIKATOR	TARGET	SATUAN	INDIKATOR	TARGET	SATUAN	INDIKATOR	TARGET	SATUAN	
1	Meningkatnya Pemberdayaan PMKS	Jumlah data penerima program jaminan sosial yang diverifikasi	20.000	KRTS		Jumlah data penerima program jaminan sosial yang diverifikasi	5.000	KRTS	Jumlah data penerima program jaminan sosial yang diverifikasi	5.000	KRTS	Jumlah data penerima program jaminan sosial yang diverifikasi	5.000	KRTS	Jumlah data penerima program jaminan sosial yang diverifikasi	5.000	KRTS	20	akumulatif
2		Jumlah Dokumen Verifikasi dan Validasi	2	dokumen		Jumlah Dokumen Verifikasi dan Validasi	-	dokumen	Jumlah Dokumen Verifikasi dan Validasi	1	dokumen	Jumlah Dokumen Verifikasi dan Validasi		dokumen	Jumlah Dokumen Verifikasi dan Validasi	1	dokumen		akumulatif
3		Jumlah Masyarakat terlayani SLRT	7.000	KRTS		Jumlah Masyarakat terlayani SLRT	1.500	KRTS	Jumlah Masyarakat terlayani SLRT	1.500	KRTS	Jumlah Masyarakat terlayani SLRT	2.000	KRTS	Jumlah Masyarakat terlayani SLRT	2.000	KRTS		akumulatif

Mengetahui Atasan Langsung  
**KEPALA BIDANG PERLINDUNGAN DAN JAMINAN**  
**SOSIAL**

  
**TRI REDJEKI HANDAYANI, S.Pd**  
 Penata Tk I, III/d  
 NIP. 19760802 200604 2 008

Depok, Januari 2020  
**KEPALA SEKSI DATA DAN INFORMASI**  
**KESEJAHTERAAN SOSIAL**

  
**HARRY MAULANA, S.Kom**  
 Penata Tk I, III/d  
 NIP. 19760328/200604 1 011

**IKI TAHUNAN DAN TRIWULANAN ESSELON III TAHUN 2020**

**NAMA JABATAN : KEPALA BIDANG REHABILITASI SOSIAL**  
**PERANGKAT DAERAH : DINAS SOSIAL**

NO	SASARAN	INDIKATOR KINERJA (TAHUNAN)	TARGET	SATUAN	KET	FORMULASI PENGUKURAN	TW 1		TW 2		TW 3		TW 4		
							INDIKATOR TRIWULANAN	TARGET	INDIKATOR TRIWULANAN	TARGET	INDIKATOR TRIWULANAN	TARGET	INDIKATOR TRIWULANAN	TARGET	
1	Meningkatnya Pemberdayaan PMKS	Persentase PMKS yang direhabilitasi	4,4	%		Jumlah PMKS yang direhabilitasi / Jumlah PMKS dalam satu tahun x 100%	Persentase PMKS yang direhabilitasi	1	%	Persentase PMKS yang direhabilitasi	2	Persentase PMKS yang direhabilitasi	3,2	Persentase PMKS yang direhabilitasi	4,4
2	Meningkatnya Hak Dasar Hidup Lansia	Cakupan Ruang Lingkup Pengembangan Lansia yang diterapkan	26,67	Ruang Lingkup		Jumlah Ruang Lingkup Pengembangan Kota Ramah Lansia yang diterapkan/ Jumlah seluruh Ruang Lingkup x 100%	Jumlah Ruang Lingkup Kota Ramah Lansia yang diterapkan	4	Ruang Lingkup	Jumlah Dimensi Kota Ramah Lansia yang diterapkan	4	Jumlah Dimensi Kota Ramah Lansia yang diterapkan	4	Jumlah Dimensi Kota Ramah Lansia yang diterapkan	6

Mengetahui Atasn langsung  
**KEPALA DINAS SOSIAL**

  
**Drs. USMAN HALIYANA, M.Si**  
 Pembina Utama Muda  
 NIP. 19630920 199403 1 003

**KEPALA BIDANG REHABILITASI SOSIAL**

  
**NITA ITA HERNITA, S.H., M.Si**  
 Pembina  
 NIP. 19741011 199803 2 002

Depok, 4 Januari 2020



**IKI TAHUNAN DAN TRIWULANAN ESSELON IV TAHUN 2020**

**NAMA JABATAN : KASI REHABILITASI TUNA SOSIAL**  
**BIDANG : REHABILITASI SOSIAL**  
**PERANGKAT DAERAH : DINAS SOSIAL**

NO	SASARAN	INDIKATOR KINERJA (TAHUNAN)	TARGET	SATUAN	KET	TW 1			TW 2			TW 3			TW 4			KET
						INDIKATOR	TARGET	SATUAN	INDIKATOR	TARGET	SATUAN	INDIKATOR	TARGET	SATUAN	INDIKATOR	TARGET	SATUAN	
1	Meningkatnya Pemberdayaan PMKS	Jumlah sarana dan prasarana dalam Rumah Perlindungan Sosial	7	Jenis		Jumlah sarana dan prasarana dalam Rumah Perlindungan Sosial	-	Jenis	Jumlah sarana dan prasarana dalam Rumah Perlindungan Sosial	7	Jenis	Jumlah sarana dan prasarana dalam Rumah Perlindungan Sosial	-	Jenis	Jumlah sarana dan prasarana dalam Rumah Perlindungan Sosial	1	Jenis	akumulatif
		Jumlah orang terlanjar yang ditangani	400	orang		Jumlah orang terlanjar yang ditangani	100	orang	Jumlah orang terlanjar yang ditangani	100	orang	Jumlah orang terlanjar yang ditangani	100	orang	Jumlah orang terlanjar yang ditangani	100	orang	akumulatif
		Jumlah PMKS hasil penjangkauan yang dibina/direhabilitasi	100	orang		Jumlah PMKS hasil penjangkauan yang dibina/direhabilitasi	25	orang	Jumlah PMKS hasil penjangkauan yang dibina/direhabilitasi	25	orang	Jumlah PMKS hasil penjangkauan yang dibina/direhabilitasi	25	orang	Jumlah PMKS hasil penjangkauan yang dibina/direhabilitasi	25	orang	akumulatif
		Jumlah dokumen Profil Pendataan PMKS	1	Dokumen		Jumlah dokumen Profil Pendataan PMKS	-	Dokumen	Jumlah dokumen Profil Pendataan PMKS	-	Dokumen	Jumlah dokumen Profil Pendataan PMKS	-	Dokumen	Jumlah dokumen Profil Pendataan PMKS	1	Dokumen	akumulatif
		Rumah Perlindungan Sosial yang terpelihara	1	unit		Rumah Perlindungan Sosial yang terpelihara	-	unit	Rumah Perlindungan Sosial yang terpelihara	-	unit	Rumah Perlindungan Sosial yang terpelihara	-	unit	Rumah Perlindungan Sosial yang terpelihara	1	unit	akumulatif

Mengetahui Atasan Langsung

**KEPALA BIDANG REHABILITASI SOSIAL**

  
**NITA ITHA HERINITA, S.H., MS.I**  
 Pembina

NIP. 19741011 199803 2 005

Depok, Januari 2020

**KEPALA SEKSI REHABILITASI TUNA SOSIAL**

  
**Drs. DEDE RASTO**  
 Penata TK. I

NIP. 19651127 200212 1 003

**IKI TAHUNAN DAN TRIWULANAN ESELON IV TAHUN 2020**

**NAMA JABATAN : KASI REHABILITASI SOSIAL PENYANDANG DISABILITAS**  
**BIKANG : REHABILITASI SOSIAL**  
**PERANGKAT DAERAH : DINAS SOSIAL**

NO	SASARAN	INDIKATOR KINERJA (TAHUNAN)	TARGET	SATUAN	KET	FORMULASI PENGIKURAN	TW 1			TW 2			TW 3			TW 4		KET	
							INDIKATOR	TARGET	SATUAN	INDIKATOR	TARGET	SATUAN	INDIKATOR	TARGET	SATUAN	INDIKATOR	TARGET		SATUAN
1	Meningkatnya Pemberdayaan PMKS	Jumlah peserta Disabilitas yang dilatih	80	orang			Jumlah peserta Disabilitas yang dilatih	-	orang	Jumlah peserta Disabilitas yang dilatih	30	orang	Jumlah peserta Disabilitas yang dilatih	50	orang	Jumlah peserta Disabilitas yang dilatih	-	orang	akumulatif
2	Pengembangan Kota Ramah Lansia	Jumlah Ruang Lingkup Kota Ramah Lansia yang dikembangkan	6	Ruang Lingkup			Jumlah Ruang Lingkup Kota Ramah Lansia yang dikembangkan	4	Ruang Lingkup	Jumlah Ruang Lingkup Kota Ramah Lansia yang dikembangkan	4	Ruang Lingkup	Jumlah Ruang Lingkup Kota Ramah Lansia yang dikembangkan	6	Ruang Lingkup	Jumlah Ruang Lingkup Kota Ramah Lansia yang dikembangkan	6	Ruang Lingkup	non akumulatif

Mengetahui Atasn Langsung  
**KEPALA BIDANG REHABILITASI SOSIAL**



**NITAITA HERMITA, S.H., M.SI**  
 PEMBINA  
 NIP. 19741011 199803 2 002

Depok, Januari 2020  
**KEPALA SEKSI REHABILITASI SOSIAL**  
**PENYANDANG DISABILITAS**



**EDDY M. S.I.P**  
 Pembina  
 NIP. 19650825 199203 1 010



**IKI TAHUNAN DAN TRIWULANAN ESSELON III TAHUN 2020**

**NAMA JABATAN : SEKRETARIS DINAS**  
**PERANGKAT DAERAH : DINAS SOSIAL**

NO	SASARAN	INDIKATOR KINERJA (TAHUNAN)	TARGET	SATUAN	KETERANGAN	FORMULASI PENGUKURAN	TW 1			TW 2			TW 3			TW 4		
							INDIKATOR TRIWULANAN	TARGET	SATUAN	INDIKATOR TRIWULANAN	TARGET	SATUAN	INDIKATOR TRIWULANAN	TARGET	SATUAN	INDIKATOR TRIWULANAN	TARGET	SATUAN
1	Meningkatnya Kualitas Manajemen Pemerintahan dan Penyelenggaraan Pemerintahan yang akuntabel	Persentase Ketersediaan dokumen perencanaan dan pelaksanaan pelaporan berkualitas dan tepat waktu	100	%		Jumlah dokumen perencanaan dan laporan kinerja program kegiatan standar dan tepat waktu / Jumlah laporan perencanaan dan laporan kinerja program kegiatan dan laporan keuangan x 100%	Persentase Ketersediaan dokumen perencanaan dan pelaporan berkualitas dan tepat waktu	26,6	%	Persentase Ketersediaan dokumen perencanaan dan pelaporan berkualitas dan tepat waktu	46,6	%	Persentase Ketersediaan dokumen perencanaan dan pelaporan berkualitas dan tepat waktu	70	%	Persentase Ketersediaan dokumen perencanaan dan pelaporan berkualitas dan tepat waktu	100	%
		Persentase Penyediaan Administrasi Perkantoran	100	%		Jumlah Sarana Administrasi yang tersedia dibagi Jumlah Sarana Administrasi yang direncanakan dikali 100%	Persentase Penyediaan Administrasi Perkantoran	30	%	Persentase Penyediaan Administrasi Perkantoran	50	%	Persentase Penyediaan Administrasi Perkantoran	75	%	Persentase Penyediaan Administrasi Perkantoran	100	%
		Persentase Penyediaan Sarana dan Prasarana Aparatur	100	%		Jumlah sarana dan prasarana yang tersedia dibagi Jumlah sarana dan prasarana perkantoran yang direncanakan dikali 100%	Persentase Penyediaan Sarana dan Prasarana Aparatur	30	%	Persentase Penyediaan Sarana dan Prasarana Aparatur	75	%	Persentase Penyediaan Sarana dan Prasarana Aparatur	100	%	Persentase Penyediaan Sarana dan Prasarana Aparatur	100	%

Mengetahui Atasn langsung  
**KEPALA DINAS SOSIAL**

**Drs. USMAN HALIYANA, MS.i**  
 Pembina Utama Muda  
 NIP. 196110291991031005

**SEKRETARIS DINAS SOSIAL**

**DEWI RETNO UTAMI, S.Pi**  
 PEMBINA TK.I  
 NIP. 19700815 199703 2 008

Depok, Januari 2020



IKI TAHUNAN DAN TRIWULANAN ESSELON IV TAHUN 2020

NAMA JABATAN : KASUBAG UMUM, PERENCANAAN, EVALUASI DAN PELAPORAN  
 BIDANG : SEKRETARIAT  
 PERANGKAT DAERAH : DINAS SOSIAL

NO	SASARAN	INDIKATOR KINERJA (TAHUNAN)	TARGET	SATUAN	KET	FORMULASI PENGUKURAN	TW 1			TW 2			TW 3			TW 4			KET
							INDIKATOR	TARGET	SATUAN	INDIKATOR	TARGET	SATUAN	INDIKATOR	TARGET	SATUAN	INDIKATOR	TARGET	SATUAN	
1	Meningkatnya Kualitas Manajemen Pemerintahan	Jumlah jenis Peralatan Rumah Tangga tersedia	13	jenis	-	Jumlah jenis Peralatan Rumah Tangga satu tahun	Jumlah jenis Peralatan Rumah Tangga tersedia	13	jenis	-	Jumlah jenis Peralatan Rumah Tangga tersedia	13	jenis	-	Jumlah jenis Peralatan Rumah Tangga tersedia	13	jenis	-	akumulatif
		Jumlah Mekan Minimum Rapat dan Tamu tersedia	3970	box	-	Jumlah Mekan Minimum Rapat dan Tamu satu tahun	Jumlah Mekan Minimum Rapat dan Tamu tersedia	970	box	-	Jumlah Mekan Minimum Rapat dan Tamu tersedia	1000	box	-	Jumlah Mekan Minimum Rapat dan Tamu tersedia	1000	box	-	akumulatif
		Jumlah Aparatur mengikuti rapat dan/koordinasi luar daerah	674	HOK	-	Jumlah Aparatur mengikuti rapat dan/koordinasi luar daerah satu tahun	Jumlah Aparatur mengikuti rapat dan/koordinasi luar daerah	160	HOK	-	Jumlah Aparatur mengikuti rapat dan/koordinasi luar daerah	160	HOK	-	Jumlah Aparatur mengikuti rapat dan/koordinasi luar daerah	160	HOK	-	akumulatif
		Jumlah Kendaraan Dinas terpelihara	12	unit	-	Jumlah Kendaraan Dinas terpelihara satu tahun	Jumlah Kendaraan Dinas terpelihara	12	unit	-	Jumlah Kendaraan Dinas terpelihara	12	unit	-	Jumlah Kendaraan Dinas terpelihara	12	unit	-	non akumulatif
		Jumlah Peralatan/perengkapan Kantor terpelihara	8	jenis	-	Jumlah Peralatan/perengkapan Kantor terpelihara	Jumlah Peralatan/perengkapan Kantor terpelihara	-	jenis	-	Jumlah Peralatan/perengkapan Kantor terpelihara	8	jenis	-	Jumlah Peralatan/perengkapan Kantor terpelihara	8	jenis	-	non akumulatif
		Jumlah dokumen laporan kinerja	18	dok	-	Jumlah dokumen laporan kinerja satu tahun	Jumlah dokumen laporan kinerja	6	dok	-	Jumlah dokumen laporan kinerja	4	dok	-	Jumlah dokumen laporan kinerja	4	dok	-	akumulatif
		Jumlah dokumen rencana kerja	1	dok	-	Jumlah dokumen rencana kerja satu tahun	Jumlah dokumen rencana kerja	-	dok	-	Jumlah dokumen rencana kerja	1	dok	-	Jumlah dokumen rencana kerja	-	dok	-	akumulatif

Mengetahui Atasan Langsung

SEKRETARIS  
 DINAS SOSIAL

DEWI RETNO UTAMI, S.P.I.  
 PEMBINA TK.I  
 NIP. 19700815 199703 2 008

Depok, Januari 2020

KASUBAG UMUM, PERENCANAAN EVALUASI DAN PELAPORAN

Dian Trianasari, S.Kom  
 Penata Muda Tk. I  
 NIP. 19760609 2011101 2 001

**IKI TAHUNAN DAN TRIWULANAN ESSELON IV TAHUN 2020**

**NAMA JABATAN : KASUBAG KEUANGAN**  
**BIDANG : SEKRETARIAT**  
**PERANGKAT DAERAH : DINAS SOSIAL**

NO	SASARAN	INDIKATOR KINERJA (TAHUNAN)	TARGET	SATUAN	KET	FORMULASI PENGUKURAN	TW 1			TW 2			TW 3			TW 4		KET	
							INDIKATOR	TARGET	SATUAN	INDIKATOR	TARGET	SATUAN	INDIKATOR	TARGET	SATUAN	INDIKATOR	TARGET		SATUAN
1	2	3	4	5	6	7	8	9	10	11	12	13	14	15	16	17	18	19	20
	Meningkatnya Kualitas Manajemen Pemerintahan dan Penyelenggaraan Pemerintahan yang akuntabel	Persentase Dokumen Pertanggungjawaban keuangan kegiatan yang diserahkan yang terverifikasi	100	%	-	-	Jumlah Dokumen Laporan Realisasi Keuangan	-	Dokumen	Jumlah Dokumen Laporan Realisasi Keuangan	2	Dokumen	Jumlah Dokumen Laporan Realisasi Keuangan	-	Dokumen	Jumlah Dokumen Laporan Realisasi Keuangan	1	Dokumen	non akumulatif
	Persentase Pertanggungjawaban keuangan kegiatan yang diserahkan tepat waktu	100	%	-	-	Persentase Dokumen SPJ yang terverifikasi	Persentase SPJ yang diserahkan tepat waktu	100	%	Persentase Dokumen SPJ yang terverifikasi	100	%	Persentase SPJ yang diserahkan tepat waktu	100	%	Persentase SPJ yang diserahkan tepat waktu	100	jenis	non akumulatif

Mengetahui Atasn Langsung  
**SEKRETARIS DINAS SOSIAL**



**DEWI RETNO UTAMI, S.Pi**  
 PEMBINA TK.I  
 NIP. 19700815 199703 2 008

Depok, 6 Juli 2020  
**KASUBAG KEUANGAN**



**TRI SDSAKTI, SE., M.Si**  
 Penata  
 19720616 200212 2 005